

BRASFORT

Ferramentas

Hidráulica

Jardinagem


Elétrica

Utilidades

Pintura

EPI's

Versão 2024



Quem somos?

Com mais de 27 anos de trajetória oferecendo produtos nas linhas de Ferramentas, Elétrica, Hidráulica, Jardinagem, Utilidades, EPI's e Pintura, somando mais de 2000 produtos, a Brasfort busca fortalecer sua identidade com excelência.

Com olhos fixos na qualidade e melhor custo benefício, atendendo assim as exigências de um mercado cada vez mais concorrido.

Atuamos em todo o Brasil através de nossa vasta equipe de representantes, trilhando um caminho de fidelização e transparência. Atendendo a clientes e parceiros com o máximo de dinamismo, agilidade e inovação.

Buscando o contínuo aperfeiçoamento de nossos produtos e a satisfação de nossos clientes. Prova disso é o nosso índice de satisfação, que ano após ano temos mantido em nosso segmento.

Missão

Exercemos a cultura colaborativa e acreditamos que ela é fundamental para ampliar o horizonte e manter um crescimento constante. É de suma importância saber que contribuimos com a evolução pessoal de cada um que faz parte da nossa equipe.

Cultivamos uma relação duradoura com clientes e fornecedores, buscando estreitar e fortalecer a parceria baseada em nossos valores.

Oferecemos uma variedade de produtos de qualidade para o uso pessoal ou profissional, com preços competitivos, proporcionando segurança, eficiência e praticidade no dia a dia.

Visão

Ser líder de mercado vai além de números, nós priorizamos as relações humanas sem abrir mão da tecnologia e da inteligência de mercado, para sermos assertivos e estratégicos em cada tomada de decisão.

Vivemos em uma era de constantes atualizações e nos preocupamos em acompanhar todas as inovações.

Valores

Comprometimento: Colaboradores empenhados em garantir a pontualidade de prazos, mantendo uma disciplina focada na qualidade.

Integridade: Manter a confiança conquistada através de honestidade, ética e transparência.

Parceria: Promover o relacionamento saudável, assegurando um crescimento e desenvolvimento mútuo e contínuo.

Proatividade: Incentivar as iniciativas de busca de inovações e soluções, garantindo a eficácia em todos os processos.

Respeito: Ter por base o respeito às pessoas envolvendo colaboradores, clientes e parceiros, valorizando as suas diferenças.

Trabalho em equipe: Proporcionar um ambiente agradável e flexível, favorecendo a troca de experiências e diferentes ideias em busca de resultados inovadores.

FERRAMENTAS

Item:	Pág.
Abecedário de Bater.....	08
Adaptador SDS Plus / Mandril.....	27
Abraçadeira Rosca sem Fim.....	80
Alfinete.....	80
Algarismo de Bater.....	08
Alicate Bico Meia Cana.....	08
Alicate Corte Diagonal.....	09
Alicate Descascador de Fios.....	09
Alicate Fazendeiro.....	11
Alicates Mini.....	10
Alicate de Pressão.....	10
Alicate Universal.....	09
Almotolia Plástica.....	25
Aplicadores de Silicone.....	13
Arcos de Serra.....	14
Arruela Lisa.....	80
Banqueta para Ferramentas.....	21
Bolsas para Ferramentas.....	16
Bomba de Graxa.....	25
Brocas Chatas.....	32
Brocas Aço Rápido.....	28
Brocas para Concreto.....	34
Broca para Concreto Extra Longa.....	35
Broca Escalonada.....	30
Broca Escareadora.....	32
Broca Piloto.....	70
Broca SDS Plus.....	35
Bucha.....	80
Chave Canhão.....	41
Chave Combinada.....	38
Chave de Fenda.....	40
Chave Estrela.....	38
Chave Fixa.....	39
Chave Hexagonal.....	37
Chave Hexalobular.....	37
Chave Inglesa.....	39
Chave Multifunção.....	43
Chave para Mandril.....	27
Chave Phillips.....	40
Colete para Ferramentas.....	22
Colher de Pedreiro.....	65
Correias em V.....	44
Cortador de Chapa de Aço para Furadeira.....	75
Cortador de Tubos.....	47
Cortador de Vidro.....	46
Discos Diamantados.....	50
Escápula com Bucha.....	81
Escovas de Aço.....	53
Esquadros.....	61
Extrator de Parafusos.....	47
Fecho Pega Ladrão.....	78
Fixador de Cabo.....	81

Item:	Pág.
Fresas para Tupia.....	59
Gabarito Copiador de Contorno.....	61
Gancho com Bucha.....	81
Grampo de Nylon.....	58
Grampos Sargento.....	57
Grampos Tipo C.....	57
Lâmina para Cortador de Chapa de Aço.....	75
Lâmina para Serra Circular.....	51
Lápis Carpinteiro / Marceneiro.....	58
Limas Agulha com Cabo.....	60
Limas Rotativas para Madeira.....	60
Linha de Pedreiro.....	65
Lonas de Polietileno.....	48
Machado.....	68
Maletas para Ferramentas.....	23
Mandril.....	26
Martelos.....	66
Mini Pegadores.....	43
Níveis.....	64
Paquímetros.....	63
Parafusos.....	82
Pitão com Bucha.....	84
Pochetes para Ferramentas.....	22
Ponteira para Cortador de Chapa de Aço.....	75
Ponteiro SDS Plus.....	36
Ponteiro SDS Max.....	36
Prego Polido.....	84
Rebitadeiras Manuais.....	12
Rebite de Alumínio.....	85
Régua de aço.....	63
Serras Copo.....	69
Serra Copo Diamantada com Haste.....	72
Suporte para Serra Copo.....	70
Suta.....	63
Tachinha.....	85
Talhadeira SDS Plus.....	36
Tampa para Pia / Lavatório e Tanque.....	86
Tesoura Corta Chapa.....	73
Tesoura Corta Vergalhão.....	74
Tesoura para Funileiro.....	73
Trenas.....	76
União para Mangueira.....	86
Vedante para Torneira.....	86
Visor para Porta.....	78

HIDRÁULICA

Item:	Pág.
Alicate Bomba d' Água.....	89
Chave Bóia.....	92
Chave Grifo.....	89
Chave para Lavatório.....	88
Engate Flexível.....	90
Fita Veda Rosca.....	90
Registro Esfera.....	91
Torneira para Jardim.....	91
Válvula Americana.....	88
Válvula de Retenção Vertical.....	92
Válvula Metal Poço.....	92

JARDINAGEM

Item:	Pág.
Fios de Nylon para Roçadeira.....	94
Lâmina para Roçadeira 3 Pontas.....	96
Lâmina para Roçadeira Hélice.....	96
Tesouras para Poda.....	97
Facão.....	98
Pulverizadores.....	99

ELÉTRICA

Item:	Pág.
Abraçadeiras de Nylon.....	102
Alarme para Portas e Janelas.....	103
Alicate Amperímetro Digital.....	132
Anunciador de Presença com Sensor.....	104
Botão para Campainha sem Fio.....	105
Campainhas sem Fio.....	106
Conector de Porcelana.....	108
Conector em Barra.....	108
Ferro de Solda.....	110
Fitas Isolante.....	109
Lâmpadas Bolinha.....	113
Lâmpada Chupeta.....	114
Lâmpada de Secagem Ráp. Infravermelha.....	114
Lâmpada Incandescente Baixa Voltagem.....	116
Lâmpada Geladeira/ Micro-ondas.....	115
Lâmpada para Geladeira / Fogão.....	116
Lâmpada para Lustre.....	116

Item:	Pág.
Lâmpada para Máquina Costura.....	115
Lâmpada Sinaleiro.....	115
Lâmpada Vela Lisa.....	117
Lampião de LED.....	118
Lanternas LED.....	119
Lanterna para Cabeça LED.....	119
Multímetros Analógicos.....	131
Multímetros Digitais.....	130
Passador de Fios.....	129
Pendente de Luz para Tomada.....	120
Pilha Bateria de Lítio 3 V.....	122
Pilhas de Uso Comum.....	122
Pilhas Alcalinas.....	123
Pistola de Cola Quente.....	112
Ponta de Prova.....	133
Porta Eletrodo.....	112
Plafonier de Porcelana.....	124
Receptáculos de Porcelana.....	124
Redutor de Rosca.....	126
Sinalizador LED.....	120
Soquetes de Nylon.....	127
Soquete para Dicroica.....	129
Soquete para Tempo.....	126
Sugador de Solda.....	111
Suporte para Ferro de Solda.....	111
Teste de Voltagem Digital.....	133
Testes de Voltagem Elétrica.....	134
Timer Analógico.....	121
Timer Digital.....	121

UTILIDADES

Item:	Pág.
Afiadores de Faca.....	137
Amassador de Latas.....	136
Arejador para Torneira.....	153
Balança de Bagagem Digital.....	139
Balança de Cozinha Digital.....	139
Balança de Cozinha Mecânica.....	139
Balança Digital de Uso Doméstico.....	139
Balanças para Banheiro.....	140
Barbante de Algodão.....	150
Bombas de Ar.....	141

Índice

UTILIDADES

Item:	Pág.
Cadeados para Bicicletas e Motos.....	145
Canetas Marcador Permanente.....	146
Canivetes.....	148
Contador Manual.....	147
Chuveirinho para Torneira.....	153
Elásticos para Bagageiro.....	152
Estiletes.....	148
Fitas Adesivas.....	149
Fitas Multiuso.....	150
Fitas para Embalagem.....	149
Fitilhos.....	151
Lâminas para Estilete.....	148
Lanterna Bike LED.....	144
Raquete Mata Inseto Elétrico.....	155
Pedra Retangular.....	136
Ralinho para Pia e Tanque.....	153
Suporte para Fita Adesiva.....	149
Suporte para Prateleira.....	154
Tesouras.....	156

EPI's

Item:	Pág.
Abafador de Ruídos.....	160
Fita de Demarcação de Solo.....	161
Fita de Demarcação de Área.....	161
Luvas.....	158
Vidro para Máscaras.....	162

PINTURA

Item:	Pág.
Aplicador de Massa.....	167
Bandeja para Pintura.....	165
Espaçador de Piso.....	168
Espaçador de Bloco de Vidro.....	168
Extensor de Pintura.....	166
Misturador de Aço.....	164
Raspador de Rejunte.....	167

Expositores

Item:	Pág.
Expositores.....	170

Canais de Comunicação



www.brasfort.net.br

Em nosso site você encontra detalhes de produtos, os últimos lançamentos, pode fazer download de manuais, além de consultar toda nossa rede de distribuidores.



brasfort_brasil

Inscriva-se em nosso canal no youtube e assista aos nossos vídeos de instrução e detalhamento de produtos.



brasfort_brasil

Curta nossa página no facebook e acompanhe nossas dicas e fique sabendo dos lançamentos mais recentes.



brasfort_brasil

Siga nosso perfil no TikTok.



brasfort_brasil

Siga nosso perfil no instagram.



sac@braft.com.br

Nossa equipe técnica está sempre disposta para tirar dúvidas técnicas, instruir como operar os produtos e sanar qualquer problema.



Ferramentas

BRASFORT

Alfabeto para Gravação

Letras de A a Z



Pontas Reforçadas



Para gravação e marcação de objetos. Acompanha caixa para armazenamento. Forjado em aço carbono.

REF.	DESCRIÇÃO	MIN.	EMB.
6019	Alfabeto para gravação 2 mm	6	30
6020	Alfabeto para gravação 3 mm	6	30
6021	Alfabeto para gravação 4 mm	5	30
6022	Alfabeto para gravação 5 mm	5	30
6023	Alfabeto para gravação 6 mm	2	20
6024	Alfabeto para gravação 8 mm	2	12
6025	Alfabeto para gravação 10 mm	1	10

Algarismo para Gravação

Números de 0 a 9



Pontas Reforçadas



Para gravação e marcação de objetos. Acompanha caixa para armazenamento. Forjado em aço carbono.

REF.	DESCRIÇÃO	MIN.	EMB.
6026	Algarismo para gravação 2 mm	10	60
6027	Algarismo para gravação 3 mm	10	60
6028	Algarismo para gravação 4 mm	10	60
6029	Algarismo para gravação 5 mm	10	50
6030	Algarismo para gravação 6 mm	5	50
6031	Algarismo para gravação 8 mm	5	50
6032	Algarismo para gravação 10 mm	2	30

Alicate Bico Meia Cana

6"




Cabo emborrachado em TPR. Forjado em aço carbono. Ideal para dobrar, puxar, cortar e prender arames.

REF.	DESCRIÇÃO	MIN.	EMB.
8792	Alicate Niquelado 6"	6	60
8004	Alicate Polido 6"	6	60

Alicate para Corte Diagonal

6"



Cabo Emborrachado em TPR isolante



Cabo emborrachado em TPR. Forjado em aço carbono.
Ideal para cortar fios e arames.

REF.	DESCRIÇÃO	MIN.	EMB.
8793	Alicate Niquelado 6"	6	60
8003	Alicate Polido 6"	6	60

Alicate Universal

7"

8"



Cabo Emborrachado em TPR isolante



Aresta de Corte Longa



Cabo emborrachado em TPR. Forjado em aço carbono.
Ideal para dobrar, puxar, cortar e prender arames.

REF.	DESCRIÇÃO	MIN.	EMB.
8794	Alicate Niquelado 8"	6	60
8001	Alicate Polido 7"	6	60
8002	Alicate Polido 8"	6	60

Alicate para Descascar Fios

6"



Cabo emborrachado em TPR. Forjado em aço carbono.
Próprio para desencapar fios e cabos com diâmetros variáveis.

REF.	DESCRIÇÃO	MIN.	EMB.
8209	Alicate para Descascar Fios 6"	6	60

Alicate para Descascar Fios

7"



Ideal para cortar e desencapar fios.
Indicado para fios de 0,5mm² a 6mm²

REF.	DESCRIÇÃO	MIN.	EMB.
8112	Alicate para Descascar Fios 7"	10	50

BRASFORT

Alicate Mini Bico Meia Cana

6"


Cabo revestido em borracha. Forjado em aço carbono. Ideal para trabalhos onde se requer maior precisão.

REF.	DESCRIÇÃO	MIN.	EMB.
8994	Alicate Mini Bico Meia Cana	6	60
8995	Alicate Mini Bico Meia Cana Curvo	6	60
8996	Alicate Mini Bico Meia Cana Longo	6	60

Meia Cana

Meia Cana Curvo

Meia Cana Longo



Alicate Mini

5"

Cabo revestido em borracha. Forjado em aço carbono. Ideal para trabalhos onde se requer maior precisão.

REF.	DESCRIÇÃO	MIN.	EMB.
8997	Alicate Mini Bico Redondo	6	60
8998	Alicate Mini Corte Diagonal	6	60
8999	Alicate Mini Universal	6	60

Bico Redondo

Corte Diagonal

Universal



Alicate de Pressão

10"

Em aço carbono. Cromado. Ideal para segurar, fixar, prender, travar e apertar diversos materiais.

REF.	DESCRIÇÃO	MIN.	EMB.
8269	Alicate de Pressão Bico Curvo 10"	6	48
8785	Alicate de Pressão Bico Reto 10"	6	48

Bico Curvo

Bico Reto



Alicate Fazendeiro

10"



Batedor de Grampos.



Garra para Extração de Grampos.



Cortador de Arames.



Aberturas que Auxiliam nas Emendas e Torções de Arames Farpados.



Imagens Ilustrativas



Utilizado para construção e ajustes de cercas de arame. Permite ser usado para colocar e remover grampos, dobrar, cortar, girar, esticar ou prensar arames.

REF.	DESCRIÇÃO	MIN.	EMB.
7926	Alicate Fazendeiro 10" (250 mm)	6	36

BRASFORT

Rebitadeira Manual

9,5"

10"

Próprio para rebites de alumínio.
Acompanha 4 bicos. Para rebites de 2,4 a 4,8 mm.

REF.	DESCRIÇÃO	MIN.	EMB.
8005	Rebitadeira Manual 9,5"	6	24
8270	Rebitadeira Manual 10"	6	24



Rebitadeira Manual

Modelo Alavanca / Tesoura

18"

Para rebites de 2,4 mm a 4,8 mm. Próprio para rebites de alumínio.
Modelo tipo alavanca/ tesoura. Acompanha 4 bicos.

REF.	DESCRIÇÃO	MIN.	EMB.
7414	Rebitadeira Manual 18"	1	12



Rebitadeira Manual

Modelo Alavanca / Tesoura

20"

Para rebites de 2,4 mm a 5,8 mm. Próprio para rebites de alumínio.
Modelo tipo alavanca/tesoura. Acompanha 4 bicos.

REF.	DESCRIÇÃO	MIN.	EMB.
7415	Rebitadeira Manual 20"	1	12



Aplicador de Silicone Chapa
9"


Para aplicação de silicone e outros selantes, com tubos de 300 g/ 305ml.

REF:	DESCRIÇÃO	MIN.	EMB.
8054	Aplicador de Silicone 9" Chapa	24	24

Aplicador de Silicone Reforçado
9"


Para aplicação de silicone e outros selantes, com tubos de 300 g/ 305ml.

REF:	DESCRIÇÃO	MIN.	EMB.
7309	Aplicador de Silicone 9" Reforçado	24	24

Aplicador de Silicone Aberto
9"


Para aplicação de silicone e outros selantes, com tubos de 300 g/ 305ml.

REF:	DESCRIÇÃO	MIN.	EMB.
7311	Aplicador de Silicone 9" Aberto	24	24

Aplicador de Silicone Tubular
9"


Para aplicação de silicone e outros selantes em sachê.
Capacidade de aplicação de 305 ml.

REF:	DESCRIÇÃO	MIN.	EMB.
7310	Aplicador de Silicone 9" Tubular	12	12

BRASFORT

Arco de Serra Regulável



Fácil Ajuste

Para serras de 8" a 12".

REF.	DESCRIÇÃO	MIN.	EMB.
7572	Arco de Serra Regulável de 8" a 12"	6	36

Arco de Serra Regulável



Fácil Ajuste

Estrutura em Aço Carbono Cromado. Para serras de 8" a 12".

REF.	DESCRIÇÃO	MIN.	EMB.
8014	Arco de Serra Regulável Crom. 8" a 12"	12	48

Arco de Serra Extra Tensão

Cabo Ergonômico




Fácil Ajuste



Cabo Ergonômico para maior conforto e melhor agarre.
Para fazer cortes de 55° ou 90°.

REF.	DESCRIÇÃO	MIN.	EMB.
6214	Arco de Serra Extra Tensão	6	24

Arco de Serra para Poda



Ideal para serrar madeiras secas ou verdes. Utilização no campo ou na construção. Troca fácil de lâmina através da alavanca tensionadora. Estrutura em aço tubular.

REF.	DESCRIÇÃO	MIN.	EMB.
8731	Arco de Serra para Poda 21"	24	24
8732	Arco de Serra para Poda 24"	6	24
8774	Arco de Serra para Poda 26"	6	24
8733	Arco de Serra para Poda 30"	6	24

Arco de Serra Fixo



Estrutura tubular retangular. Cabo anatômico em plástico resistente. Arco para serras de 12" (300 mm).

REF.	DESCRIÇÃO	MIN.	EMB.
7275	Arco de Serra Fixo 12"	12	48

Arco de Serra Mini



Para corte de tubulações em locais de difícil acesso. Arco para serra de 8" (200 mm), 10" (250 mm) e de 12" (300mm).

REF.	DESCRIÇÃO	MIN.	EMB.
7431	Arco de Serra Mini	12	120

BRASFORT

Bolsa para Ferramentas

36 Bolsos

17"



Com Zíper



**Compartimento
Inferior para
Ferramentas
Grandes**



Assista ao video:



https://youtu.be/57_cZVW0Vpg

Bolsos externos, alça de mão e alça tiracolo de tecido com trava metálica.

REF:	DESCRIÇÃO	MIN.	EMB.
7561	Bolsa para Ferramentas 36 bolsos com zíper	8	8

Bolsa para Ferramentas

14 Bolsos

15"



Com Zíper



Assista ao video:


https://youtu.be/57_cZVW0Vpg

Alça de mão emborrachada, alça tiracolo de tecido, bolso externo com zíper e fechamento auto fixável.

REF:	DESCRIÇÃO	MIN.	EMB.
7557	Bolsa para Ferramentas 14 bolsos Fechada	4	4

Bolsa para Ferramentas

16 Bolsos

16"



Assista ao video:


https://youtu.be/57_cZVW0Vpg

Base reforçada, bolsos externos e alça tiracolo de tecido.

REF:	DESCRIÇÃO	MIN.	EMB.
7558	Bolsa para Ferramentas 16 Bolsos Aberta	10	10

BRASFORT

Bolsa para Ferramentas

22 Bolsos



16"



Com Zíper

Assista ao video:



https://youtu.be/57_cZVW0Vpg

Alça de mão e alça tiracolo de tecido.

REF:	DESCRIÇÃO	MIN.	EMB.
7560	Bolsa para Ferramentas 22 Bolsos com Zíper	20	20

Bolsa para Ferramentas

17 Bolsos



17"



Compartmento Inferior Individual para Ferramentas Grandes

Assista ao video:



https://youtu.be/57_cZVW0Vpg

Base reforçada, fechamento auto fixável e compartimento inferior.

REF:	DESCRIÇÃO	MIN.	EMB.
7559	Bolsa para Ferramentas 17 Bolsos Fechada	4	4

Bolsa para Ferramentas
18 Bolsos


Com Rodas



Com Alça Retrátil

18"



Com Rodas



Com Zíper



Assista ao vídeo:


https://youtu.be/57_cZVW0Vpg

Com bolsos externos e rodinhas.

REF:	DESCRIÇÃO	MIN.	EMB.
7564	Bolsa para Ferramentas 18 Bolsos com Rodas	2	2

BRASFORT

Bolsa para Ferramentas - Fundo Emborrachado

22 Bolsos



Com Zíper

15"



Fundo Emborrachado

Assista ao video:



https://youtu.be/57_cZVW0Vpg

Base sólida emborrachada, alça de mão e alça tiracolo de tecido.

REF:	DESCRIÇÃO	MIN.	EMB.
7563	Bolsa 22 Bolsos com Fundo Emborrachado	10	10

Bolsa para Ferramentas

29 Bolsos



Com Zíper

19"



Assista ao video:



https://youtu.be/57_cZVW0Vpg

Bolsos externos com zíper.

REF:	DESCRIÇÃO	MIN.	EMB.
7562	Bolsa para Ferramentas 29 Bolsos com zíper	10	10

Banqueta para Ferramentas

6 Bolsos

11"



Com Zíper



Assista ao vídeo:


https://youtu.be/57_cZVW0Vpg

Pode ser utilizada como bolsa. Possui alça de mão e alça
tiracolo de tecido.

REF:	DESCRIÇÃO	MIN.	EMB.
7556	Banqueta para Ferramentas 6 Bolsos	10	10

BRASFORT

Colete para Ferramentas

7 Bolsos



20"



Com Zíper

Assista ao vídeo:



https://youtu.be/57_cZVW0Vpg

Colete reforçado para auxílio no transporte de ferramentas e utensílios em geral.

REF:	DESCRIÇÃO	MIN.	EMB.
7567	Colete para Ferramentas 7 Bolsos	10	20

Pochete para Ferramentas

6 Bolsos



5,5"

Assista ao vídeo:



https://youtu.be/57_cZVW0Vpg

Com gancho de metal (sem cinto).

REF:	DESCRIÇÃO	MIN.	EMB.
7565	Pochete 6 Bolsos (Sem Cinto)	12	96

Pochete para Ferramentas

6 Bolsos



7,5"

Assista ao vídeo:



https://youtu.be/57_cZVW0Vpg

Com suporte de metal para chaves, trenas e fitas (sem cinto).

REF:	DESCRIÇÃO	MIN.	EMB.
7566	Pochete 6 Bolsos (Sem Cinto)	12	48

Maleta para Ferramentas**Revestimento Interno****3 Tamanhos**

Com Porta-Ferramentas.
Ref.: 8312)



Com Porta-Ferramentas.
Ref.: 8313



Ref.: 8311)



Divisórias Emborrachadas
Ajustáveis.
(Exceto maleta
pequena Ref.: 8311)

Assista ao vídeo:



<https://youtu.be/NIZ9q3UkOcU>

Revestimento interno em espuma rígida.
Divisórias internas ajustáveis para as malas médias e grandes.
Maleta pequena não possui divisórias.

*Medidas: Comprimento x profundidade x altura.

REF.	DESCRIÇÃO	MIN.	EMB.
8313	Maleta Grande (455 x 330 x 152 mm)*	3	3
8312	Maleta Média (425 x 280 x 120 mm)*	3	3
8311	Maleta Pequena (395 x 240 x 90 mm)*	3	3



Imagens Ilustrativas

BRASFORT


Maleta para Ferramentas Preta



Cantoneiras reforçadas



Com Porta-Ferramentas Removível.



Divisórias Emborrachadas Ajustáveis.

Revestimento interno em espuma rígida.

Divisórias internas ajustáveis.


*Medidas: Comprimento x profundidade x altura.

REF.	DESCRIÇÃO	MIN.	EMB.
8515	Maleta para Ferramentas Grande Preta (455 x 330 x 152 mm)*	3	3

Maleta Anti-Impacto



Cantoneiras reforçadas



Revestimento acolchoado




Interior Ajustável.

Indicada para acondicionar produtos que requerem maior cuidado ao serem transportados, pois possui estrutura anti-impacto. Com ajuste interno.

REF.	DESCRIÇÃO	MIN.	EMB.
8993	Maleta Anti-Impacto Média 390 x 290 x 120	3	3

Bomba de Graxa


Acompanha Extensão
Flexível e Bico



Cromada. Acompanha 2 tipos de bicos. 1 Extensão Flexível (Borracha)
e 1 Extensão Rígida (Aço Carbono Cromado).

REF:	DESCRIÇÃO	MIN.	EMB.
8244	Bomba de Graxa 500g	24	24

Almotolia Plástica


Bico flexível. Reservatório de 250 ml.

REF:	DESCRIÇÃO	MIN.	EMB.
8882	Almotolia Plástica com Gatilho 250 ml	10	60

Mandril com Chave



Acompanha 1 chave. Indicado para furadeiras manuais e estacionárias.

REF.	DESCRIÇÃO	MIN.	EMB.
7402	Mandril 10 mm x 3/8" (24 unf) (capacidade x rosca)	10	50
7403	Mandril 13 mm x 3/8" (24 unf) (capacidade x rosca)	8	40
7404	Mandril 13 mm x 1/2" (20 unf) (capacidade x rosca)	8	40
7405	Mandril 16 mm x 5/8" (16 unf) (capacidade x rosca)	3	30

Mandril Cônico



Acompanha 1 chave. Indicado para furadeiras manuais e estacionárias.

REF.	DESCRIÇÃO	MIN.	EMB.
7412	Mandril 16 mm x 5/8" - B16 - Cônico	3	30
7413	Mandril 16 mm x 5/8" - B18 - Cônico	3	30

Mandril Aperto Rápido



Não utiliza chave. Indicado para furadeiras manuais.

REF.	DESCRIÇÃO	MIN.	EMB.
7406	Mandril Ap. Rap. 0,8 a 10 mm x 3/8" (24 unf)	8	40
7407	Mandril Ap. Rap. 2 a 13 mm x 1/2" (20 unf)	8	40

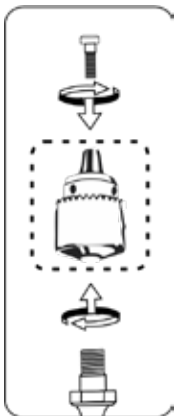
Chave para Mandril



Para afrouxar e apertar mandril.

REF.	DESCRIÇÃO	MIN.	EMB.
7409	Chave p/ Mandril 5/32" - 1/4" - 5/16" (6 mm) S1	20	100
7410	Chave p/ Mandril 5/16" - 3/8" - 1/2" (10 mm) S2	20	100
7411	Chave p/ Mandril 1/2" - 5/8" (16 mm) S3	16	80

Adaptador SDS Plus para Mandril



Padrão
SDS Plus

Acessório para acoplamento de mandril roscado em furadeira SDS.

REF.	DESCRIÇÃO	MIN.	EMB.
7434	Adaptador SDS Plus para Mandril 1/2"	20	100

Broca Aço Rápido (A.R.)

Medidas em Polegadas

1/16" até 1/2"



DIN 338



REF.	DESCRIÇÃO	MIN.	EMB.
7494	Broca A.R. 1/16" com 10 peças	1	1000
7495	Broca A.R. 5/64" com 10 peças	1	500
7496	Broca A.R. 3/32" com 10 peças	1	500
7497	Broca A.R. 7/64" com 10 peças	1	500
7498	Broca A.R. 1/8" com 10 peças	1	500
7499	Broca A.R. 9/64" com 10 peças	1	500
7500	Broca A.R. 5/32" com 10 peças	1	500
7501	Broca A.R. 11/64" com 10 peças	1	300
7502	Broca A.R. 3/16" com 10 peças	1	200
7503	Broca A.R. 13/64" com 10 peças	1	100
7504	Broca A.R. 7/32" com 10 peças	1	100
7505	Broca A.R. 15/64" com 10 peças	1	100
7506	Broca A.R. 1/4" com 10 peças	1	100
7507	Broca A.R. 17/64" com 10 peças	1	100
7508	Broca A.R. 9/32" com 10 peças	1	100
7509	Broca A.R. 19/64" com 10 peças	1	50
7510	Broca A.R. 5/16" com 10 peças	1	50
7511	Broca A.R. 21/64" com 5 peças	1	100
7512	Broca A.R. 11/32" com 5 peças	1	100
7513	Broca A.R. 3/8" com 5 peças	1	100
7514	Broca A.R. 13/32" com 5 peças	1	100
7515	Broca A.R. 7/16" com 5 peças	1	40
7516	Broca A.R. 15/32" com 5 peças	1	40
7517	Broca A.R. 1/2" com 5 peças	1	40

Broca Aço Rápido (A.R.)

Medidas em Milímetros

1,5 mm até 13 mm



DIN 338



REF.	DESCRIÇÃO	MIN.	EMB.
7470	Broca A.R. 1,5 mm com 10 peças	1	500
7471	Broca A.R. 2 mm com 10 peças	1	1000
7472	Broca A.R. 2,5 mm com 10 peças	1	500
7473	Broca A.R. 3 mm com 10 peças	1	500
7474	Broca A.R. 3,5 mm com 10 peças	1	500
7475	Broca A.R. 4 mm com 10 peças	1	500
7476	Broca A.R. 4,5 mm com 10 peças	1	300
7477	Broca A.R. 5 mm com 10 peças	1	200
7478	Broca A.R. 5,5 mm com 10 peças	1	100
7479	Broca A.R. 6 mm com 10 peças	1	100
7480	Broca A.R. 6,5 mm com 10 peças	1	100
7481	Broca A.R. 7 mm com 10 peças	1	100
7482	Broca A.R. 7,5 mm com 10 peças	1	50
7483	Broca A.R. 8 mm com 5 peças	1	100
7484	Broca A.R. 8,5 mm com 5 peças	1	100
7485	Broca A.R. 9 mm com 5 peças	1	100
7486	Broca A.R. 9,5 mm com 5 peças	1	100
7487	Broca A.R. 10 mm com 5 peças	1	100
7488	Broca A.R. 10,5 mm com 5 peças	1	100
7489	Broca A.R. 11 mm com 5 peças	1	40
7490	Broca A.R. 11,5 mm com 5 peças	1	40
7491	Broca A.R. 12 mm com 5 peças	1	40
7492	Broca A.R. 12,5 mm com 5 peças	1	40
7493	Broca A.R. 13 mm com 5 peças	1	40

Broca Aço Rápido (A.R.) - Blister

Medidas em Polegadas

1/16" até 1/2"



DIN 338



REF.	DESCRIÇÃO	MIN.	EMB.
7786	Broca A.R. 1/16" - Blister	20	500
7787	Broca A.R. 5/64" - Blister	20	500
7788	Broca A.R. 3/32" - Blister	20	500
7789	Broca A.R. 7/64" - Blister	20	500
7790	Broca A.R. 1/8" - Blister	20	500
7791	Broca A.R. 9/64" - Blister	20	500
7792	Broca A.R. 5/32" - Blister	20	500
7793	Broca A.R. 11/64" - Blister	20	200
7794	Broca A.R. 3/16" - Blister	20	300
7795	Broca A.R. 13/64" - Blister	20	300
7796	Broca A.R. 7/32" - Blister	20	300
7797	Broca A.R. 15/64" - Blister	20	300
7798	Broca A.R. 1/4" - Blister	20	300
7799	Broca A.R. 17/64" - Blister	20	300
7800	Broca A.R. 9/32" - Blister	20	300
7801	Broca A.R. 19/64" - Blister	20	200
7802	Broca A.R. 5/16" - Blister	20	200
7803	Broca A.R. 21/64" - Blister	10	200
7804	Broca A.R. 11/32" - Blister	10	200
7805	Broca A.R. 3/8" - Blister	10	200
7806	Broca A.R. 13/32" - Blister	10	100
7807	Broca A.R. 7/16" - Blister	10	100
7808	Broca A.R. 15/32" - Blister	10	100
7809	Broca A.R. 1/2" - Blister	10	100

Broca Aço Rápido (A.R.) - Blister

Medidas em Milímetros

1,5 mm até 13 mm



DIN 338



REF.	DESCRIÇÃO	MIN.	EMB.
7762	Broca A.R. 1,5 mm - Blister	20	500
7763	Broca A.R. 2 mm - Blister	20	500
7764	Broca A.R. 2,5 mm - Blister	20	500
7765	Broca A.R. 3 mm - Blister	20	500
7766	Broca A.R. 3,5 mm - Blister	20	500
7767	Broca A.R. 4 mm - Blister	20	500
7768	Broca A.R. 4,5 mm - Blister	20	500
7769	Broca A.R. 5 mm - Blister	20	200
7770	Broca A.R. 5,5 mm - Blister	20	200
7771	Broca A.R. 6 mm - Blister	20	200
7772	Broca A.R. 6,5 mm - Blister	20	200
7773	Broca A.R. 7 mm - Blister	20	200
7774	Broca A.R. 7,5 mm - Blister	20	200
7775	Broca A.R. 8 mm - Blister	10	250
7776	Broca A.R. 8,5 mm - Blister	10	200
7777	Broca A.R. 9 mm - Blister	10	200
7778	Broca A.R. 9,5 mm - Blister	10	200
7779	Broca A.R. 10 mm - Blister	10	200
7780	Broca A.R. 10,5 mm - Blister	10	100
7781	Broca A.R. 11 mm - Blister	10	100
7782	Broca A.R. 11,5 mm - Blister	10	100
7783	Broca A.R. 12 mm - Blister	10	100
7784	Broca A.R. 12,5 mm - Blister	10	100
7785	Broca A.R. 13 mm - Blister	10	100

Broca Escalonada

4 mm a 12 mm
Haste Ø 3,94 mm

4 mm a 20 mm
Haste Ø 7,82 mm

4 mm a 32 mm
Haste Ø 9,97 mm

6 mm a 30 mm
Haste Ø 9,97 mm

9 mm a 36 mm
Haste Ø 9,97 mm



Gravação de Medidas na Broca.



Haste Facetada.



Utilizada para perfurar metais. Permite obter diversos diâmetros com apenas uma broca, dispensando a necessidade de trocar a ferramenta.

REF.	DESCRIÇÃO	MIN.	EMB.
7959	Broca Escalonada 4 mm a 12 mm - 9 etapas	12	144
7960	Broca Escalonada 4 mm a 20 mm - 9 etapas	12	144
7961	Broca Escalonada 4 mm a 32 mm - 15 etapas	12	96
7962	Broca Escalonada 6 mm a 30 mm - 13 etapas	12	96
7963	Broca Escalonada 9 mm a 36 mm - 10 etapas	12	48

Jogo de Brocas Aço Rápido
Medidas em Milímetros


DIN 338

5 peças


Kit tipo estojo.

REF.	DESCRIÇÃO	MIN.	EMB.
7518	Broca A.R. 3, 4, 5, 6 e 8 mm c/ 5 peças	1	100

Jogo de Brocas Aço Rápido
Medidas em Milímetros


DIN 338

13 peças


Kit tipo estojo.

REF.	DESCRIÇÃO	MIN.	EMB.
7519	Broca A.R. 1,5 a 6,5 mm c/ 13 peças	1	100

BRASFORT

Broca Escareadora

Medidas em Milímetros

6

8

10

12



Broca HSS (inclusa)
7966 - 3 mm
7967 - 3,2 mm
7968 - 3,5 mm
7969 - 4 mm



Permite regular a profundidade da broca através do parafuso de ajuste



Parafuso de Ajuste



Encaixe Sextavado
1/4"

Utilizada para escarear madeira.

REF.	DESCRIÇÃO	MIN.	EMB.
7966	Broca Escareadora 6 mm	24	240
7967	Broca Escareadora 8 mm	24	240
7968	Broca Escareadora 10 mm	24	240
7969	Broca Escareadora 12 mm	24	240

Broca Chata para Madeira

Medidas em Polegadas

1/4" até 1.1/2"



Comprimento 6" (150 mm).

REF.	DESCRIÇÃO	MIN.	EMB.
7021	Broca Chata para Madeira 1/4"	100	500
8041	Broca Chata para Madeira 5/16"	100	500
8042	Broca Chata para Madeira 3/8"	12	360
8043	Broca Chata para Madeira 7/16"	100	500
8044	Broca Chata para Madeira 1/2"	12	360
8045	Broca Chata para Madeira 9/16"	12	360
8046	Broca Chata para Madeira 5/8"	12	360
7022	Broca Chata para Madeira 11/16"	12	360
8047	Broca Chata para Madeira 3/4"	12	360
8048	Broca Chata para Madeira 7/8"	12	360
8049	Broca Chata para Madeira 1"	12	360
7023	Broca Chata para Madeira 1.1/8"	12	120
7024	Broca Chata para Madeira 1.1/4"	12	120
7025	Broca Chata para Madeira 1.1/2"	12	120

Jogo de Brocas Chata para Madeira

Medidas em Polegadas



Kit com 3 peças 1/2", 3/4" e 1"

REF.	DESCRIÇÃO	MIN.	EMB.
7028	Broca Chata 1/2" a 1" Kit c/ 3 peças	30	120

Jogo de Brocas Chata para Madeira

Medidas em Polegadas

Kit com 6 peças 3/8", 1/2", 5/8", 3/4", 7/8" e 1"
Comprimento 6" (150 mm).

REF.	DESCRIÇÃO	MIN.	EMB.
8015	Broca Chata 3/8" a 1" Kit c/ 6 peças	10	40

Brocas para Dobradiça

Medidas em Milímetros

Comprimento 4" (100 mm).
Adequada para instalação de dobradiças em madeira.

REF.	DESCRIÇÃO	MIN.	EMB.
7026	Broca Chata para Dobradiça 26 mm	100	500
7027	Broca Chata para Dobradiça 35 mm	100	500



Imagens Ilustrativas

Broca para Concreto

Medidas em Milímetros

5
pçs

10
pçs



Ponta com Pastilha de Metal Duro (Wide)



Ideal para perfurar alvenaria ou concreto.
Com micro grãos abrasivos.

REF.	DESCRIÇÃO	MIN.	EMB.
7573	Broca para Concreto 3 mm c/ 10 peças	1	300
7574	Broca para Concreto 3,5 mm c/ 10 peças	1	300
7575	Broca para Concreto 4 mm c/ 10 peças	1	100
7576	Broca para Concreto 5 mm c/ 10 peças	1	100
7577	Broca para Concreto 5,5 mm c/ 10 peças	1	100
7578	Broca para Concreto 6 mm c/ 10 peças	1	100
7579	Broca para Concreto 6,5 mm c/ 10 peças	1	100
7580	Broca para Concreto 7 mm c/ 10 peças	1	100
7581	Broca para Concreto 8 mm c/ 10 peças	1	50
7582	Broca para Concreto 9 mm c/ 5 peças	1	100
7583	Broca para Concreto 9,5 mm c/ 5 peças	1	100
7584	Broca para Concreto 10 mm c/ 5 peças	1	60
7585	Broca para Concreto 11 mm c/ 5 peças	1	60
7586	Broca para Concreto 12 mm c/ 5 peças	1	60
7587	Broca para Concreto 13 mm c/ 5 peças	1	30
7588	Broca para Concreto 14 mm c/ 5 peças	1	30

Broca para Concreto - Blister

Medidas em Milímetros

3 mm até 14 mm




Ideal para perfurar alvenaria ou concreto.
Com micro grãos abrasivos.

REF.	DESCRIÇÃO	MIN.	EMB.
7810	Broca para Concreto 3 mm - Blister	20	500
7811	Broca para Concreto 3,5 mm - Blister	20	500
7812	Broca para Concreto 4 mm - Blister	20	500
7813	Broca para Concreto 5 mm - Blister	20	200
7814	Broca para Concreto 5,5 mm - Blister	20	200
7815	Broca para Concreto 6 mm - Blister	20	200
7816	Broca para Concreto 6,5 mm - Blister	20	200
7817	Broca para Concreto 7 mm - Blister	20	200
7818	Broca para Concreto 8 mm - Blister	20	200
7819	Broca para Concreto 9 mm - Blister	10	250
7820	Broca para Concreto 9,5 mm - Blister	10	250
7821	Broca para Concreto 10 mm - Blister	10	250
7822	Broca para Concreto 11 mm - Blister	10	100
7823	Broca para Concreto 12 mm - Blister	10	100
7824	Broca para Concreto 13 mm - Blister	10	100
7825	Broca para Concreto 14 mm - Blister	10	100

Broca para Concreto - Extra Longa

Medidas em Milímetros

6 mm a 13 mm



Ponta com Pastilha de Metal Duro (Widea)

3
pçsIdeal para perfurar alvenaria ou concreto.
Com micro grãos abrasivos.

REF.	DESCRIÇÃO	MIN.	EMB.
7589	Broca p/ Concr. 6 mm Extra Longa c/ 3 pçs	1	100
7590	Broca p/ Concr. 8 mm Extra Longa c/ 3 pçs	1	100
7591	Broca p/ Concr. 9,5 mm Extra Longa c/ 3 pçs	1	50
7592	Broca p/ Concr. 10 mm Extra Longa c/ 3 pçs	1	60
7593	Broca p/ Concr. 12 mm Extra Longa c/ 3 pçs	1	30
7594	Broca p/ Concr. 13 mm Extra Longa c/ 3 pçs	1	30

Broca SDS Plus para Concreto

Medidas em Milímetros

5 mm até 20 mm

Padrão
SDS Plus

Ponta com Pastilha de Metal Duro (Widea)



Padrão SDS

Ideal para perfurar alvenaria ou concreto.
Com micro grãos abrasivos.

REF.	DESCRIÇÃO	MIN.	EMB.
7595	Broca SDS Plus 5 mm x 110 mm	5	500
7596	Broca SDS Plus 6 mm x 110 mm	5	500
7597	Broca SDS Plus 6 mm x 160 mm	5	200
7598	Broca SDS Plus 6 mm x 210 mm	5	200
7599	Broca SDS Plus 6 mm x 260 mm	5	200
7600	Broca SDS Plus 8 mm x 110 mm	5	500
7601	Broca SDS Plus 8 mm x 160 mm	5	200
7602	Broca SDS Plus 8 mm x 210 mm	5	200
7603	Broca SDS Plus 8 mm x 260 mm	5	200
7604	Broca SDS Plus 8 mm x 300 mm	5	200
7605	Broca SDS Plus 10 mm x 160 mm	5	200
7606	Broca SDS Plus 10 mm x 210 mm	5	200
7607	Broca SDS Plus 10 mm x 260 mm	5	200
7608	Broca SDS Plus 10 mm x 300 mm	5	200
7609	Broca SDS Plus 12 mm x 160 mm	5	200
7610	Broca SDS Plus 12 mm x 300 mm	5	200
7611	Broca SDS Plus 13 mm x 160 mm	5	200
7612	Broca SDS Plus 13 mm x 260 mm	5	200
7613	Broca SDS Plus 14 mm x 160 mm	5	200
7614	Broca SDS Plus 16 mm x 210 mm	5	100
7615	Broca SDS Plus 20 mm x 210 mm	5	100

BRASFORT

Ponteiro SDS Plus



Padrão
SDS Plus



Padrão SDS




Ideal para construção civil, perfurar e quebrar concreto, paredes, pisos e azulejos, etc.

REF.	DESCRIÇÃO	MIN.	EMB.
7918	Ponteiro SDS Plus 250 mm	12	72

Ponteiro SDS Max



Padrão
SDS Max



Padrão SDS
Max.



Ideal para construção civil, perfurar e quebrar concreto, paredes, pisos e azulejos, etc.

REF.	DESCRIÇÃO	MIN.	EMB.
7919	Ponteiro SDS Max 400 mm	12	24

Talhadeira SDS Plus



Padrão
SDS Plus



Padrão SDS



Ideal para construção civil, perfurar e quebrar concreto, paredes, pisos e azulejos, etc.

REF.	DESCRIÇÃO	MIN.	EMB.
7920	Talhadeira SDS Plus 20 mm x 250 mm	12	72
7921	Talhadeira SDS Plus 40 mm x 250mm	12	72

Chave Hexagonal - Kits

Kits com 6, 10 e 25 peças



Para afrouxar e apertar parafusos e dispositivos que contenham a cabeça com rebaixo sextavado.

REF.	DESCRIÇÃO	MIN.	EMB.
8289	Chave Hexagonal 25 peças 1 mm, 1,5 mm, 2 mm, 2,5 mm, 3 mm, 3,5 mm, 4 mm, 5 mm, 5,5 mm, 6 mm, 7 mm, 8 mm, 10 mm, 1/20", 1/16", 5/64", 3/32", 7/64", 1/8", 5/32", 3/16", 7/32", 1/4", 5/16" e 3/8".	20	40
8215	Chave Hexagonal 6 peças 1,5 mm, 2 mm, 3 mm, 4 mm, 5 mm e 6 mm	40	240
8216	Chave Hexagonal 10 peças 1,5 mm, 2 mm, 2,5 mm, 3 mm, 4 mm, 5 mm, 5,5 mm, 6 mm, 8 mm e 10 mm.	20	120
8288	Chave Hexagonal 10 peças 1/16", 5/64", 3/32", 1/8", 5/32", 3/16", 7/32", 1/4", 5/16" e 3/8".	20	120

Chave Hexagonal

Jogos com 7 e 9 peças



Formato em L possibilitando o efeito de alavanca.

Com suporte de plástico para ajudar na organização e armazenagem. Borda chanfrada. Ideal para uso em parafuso sextavado interno para apertar, girar, ajustar ou afrouxar, obtendo vantagem mecânica na aplicação do torque. Em aço carbono com acabamento cromado fosco.

REF.	DESCRIÇÃO	MIN.	EMB.
7828	Ch. Hexagonal 1,5 a 6 mm Sup. c/ 7 peças	25	100
7829	Ch. Hexagonal 1,5 a 10 mm Sup. c/ 9 peças	10	60

Chave Hexagonal Abaulada

Jogos com 7 e 9 peças



Ponta bola (pode ser utilizada com uma inclinação de 25°).



Com suporte de plástico para ajudar na organização e armazenagem. Borda chanfrada. Ideal para uso em parafuso sextavado interno para apertar, girar, ajustar ou afrouxar, obtendo vantagem mecânica na aplicação do torque. Em aço carbono com acabamento cromado fosco.

REF.	DESCRIÇÃO	MIN.	EMB.
7831	Ch. Hexagonal Abaulada 1,5 a 6 mm c/ 7 pçs	25	100
7832	Ch. Hexagonal Abaulada LG 1,5 a 6 mm c/ 7 pçs	12	72
7830	Ch. Hexagonal Abaulada LG 1,5 a 10 mm c/ 9 pçs	10	60

Chave Hexalobular

Jogos com 7, 9 e 10 peças



Encaixe usinado com maior precisão e encaixe sem folgas em parafuso hexalobular.

Com suporte de plástico para ajudar na organização e armazenagem. Encaixe usinado. Ideal para uso em parafuso tipo hexalobular interno para apertar, girar, ajustar ou afrouxar, obtendo vantagem mecânica na aplicação do torque. Em aço carbono com acabamento cromado fosco.

REF.	DESCRIÇÃO	MIN.	EMB.
7833	Ch. Hexalobular T10 a T40 c/ 7 pçs	25	100
7834	Ch. Hexalobular LG T10 a T40 c/ 7 pçs	12	72
7835	Ch. Hexalobular LG T09 a T50 c/ 10 pçs	10	60
7836	Ch. Hexalobular Extra LG T10 a T50 c/ 9 pçs	10	60

BRASFORT

Chave Combinada

Kit com **5** pçs

Kit com **10** pçs

Kit com **12** pçs

Kit com **17** pçs

Kit com **26** pçs

Ideal para apertar ou afrouxar porcas e parafusos.

REF.	DESCRIÇÃO	MIN.	EMB.
6033	Chave Combinada 10 peças 6 mm, 7 mm, 8 mm, 9 mm, 10 mm, 11 mm, 12 mm, 13 mm, 14 mm e 17 mm.	6	24
6034	Chave Combinada 12 peças 6 mm, 7 mm, 8 mm, 9 mm, 10 mm, 11 mm, 12 mm, 13 mm, 14 mm, 17 mm, 19 mm e 22 mm.	2	12
6035	Chave Combinada 17 peças 6 mm, 7 mm, 8 mm, 9 mm, 10 mm, 11 mm, 12 mm, 13 mm, 14 mm, 15 mm, 16 mm, 17 mm, 18 mm, 19 mm, 20 mm, 21 mm e 22 mm.	2	12
6036	Chave Combinada 26 peças 6 mm, 7 mm, 8 mm, 9 mm, 10 mm, 11 mm, 12 mm, 13 mm, 14 mm, 15 mm, 16 mm, 17 mm, 18 mm, 19 mm, 20 mm, 21 mm, 22 mm, 23 mm, 24 mm, 25 mm, 26 mm, 27 mm, 28 mm, 29 mm, 30 mm e 32 mm.	4	4
6037	Chave Combinada 5 peças 8 mm, 10 mm, 11 mm, 13 mm e 17 mm.	10	60



Chave Estrela

Kit com **6** pçs

Kit com **8** pçs

Kit com **12** pçs

Ideal para apertar ou afrouxar porcas e parafusos.

REF.	DESCRIÇÃO	MIN.	EMB.
6041	Chave Estrela 6 peças 6 x 7 mm, 8 x 9 mm, 10 x 11 mm, 12 x 13 mm, 14 x 15 mm e 16 x 17 mm.	4	24
6042	Chave Estrela 8 peças 6 x 7 mm, 8 x 9 mm, 10 x 11 mm, 12 x 13 mm, 14 x 15 mm, 16 x 17 mm, 18 x 19 mm e 20 x 22 mm.	2	12
6043	Chave Estrela 12 peças 6 x 7 mm, 8 x 9 mm, 10 x 11 mm, 12 x 13 mm, 14 x 15 mm, 16 x 17 mm, 18 x 19 mm, 20 x 22 mm, 21 x 23 mm, 24 x 27 mm, 25 x 28 mm e 30 x 32 mm.	4	4



Chave Fixa

Kit com 6 pçs

Kit com 8 pçs

Kit com 12 pçs



Ideal para apertar ou afrouxar porcas e parafusos.

REF.	DESCRIÇÃO	MIN.	EMB.
6038	Chave Fixa 6 peças 6 x 7 mm, 8 x 9 mm, 10 x 11 mm, 12 x 13 mm, 14 x 15 mm e 16 x 17 mm.	10	60
6039	Chave Fixa 8 peças 6 x 7 mm, 8 x 9 mm, 10 x 11 mm, 12 x 13 mm, 14 x 15 mm, 16 x 17 mm, 18 x 19 mm, 20 x 22 mm.	6	24
6040	Chave Fixa 12 peças 6 x 7 mm, 8 x 9 mm, 10 x 11 mm, 12 x 13 mm, 14 x 15 mm, 16 x 17 mm, 18 x 19 mm, 20 x 22 mm, 21 x 23 mm, 24 x 27 mm, 25 x 28 mm e 30 x 32 mm.	2	12

Chave Inglesa

Cromada

6"

8"

10"

12"

15"



Ideal para apertar e soltar parafusos, porcas sextavadas ou quadradas.

REF.	DESCRIÇÃO	MIN.	EMB.
8217	Chave Inglesa 6" - Abertura 20 mm	12	120
8218	Chave Inglesa 8" - Abertura 25 mm	12	72
8219	Chave Inglesa 10" - Abertura 30 mm	6	36
8220	Chave Inglesa 12" - Abertura 35 mm	6	24
8221	Chave Inglesa 15" - Abertura 45 mm	4	16

Imagens Ilustrativas

Chave Fenda Magnética

Para afrouxar e apertar parafusos e dispositivos com cabeça padrão fenda. Haste em cromo vanádio. Cabo em polipropileno.

REF.	DESCRIÇÃO	MIN.	EMB.
8802	Chave Fenda Magn. Cr-V 1/8" X 3"	12	144
8803	Chave Fenda Magn. Cr-V 1/8" X 4"	12	144
8804	Chave Fenda Magn. Cr-V 1/8" X 5"	12	144
8805	Chave Fenda Magn. Cr-V 1/8" X 6"	12	144
8808	Chave Fenda Magn. Cr-V 3/16" X 3"	12	144
8809	Chave Fenda Magn. Cr-V 3/16" X 4"	12	144
8810	Chave Fenda Magn. Cr-V 3/16" X 5"	12	144
8811	Chave Fenda Magn. Cr-V 3/16" X 6"	12	144
8813	Chave Fenda Magn. Cr-V 3/16" X 10"	12	144
8815	Chave Fenda Magn. Cr-V 1/4" X 4"	12	144
8816	Chave Fenda Magn. Cr-V 1/4" X 5"	12	144
8817	Chave Fenda Magn. Cr-V 1/4" X 6"	12	144
8818	Chave Fenda Magn. Cr-V 1/4" X 8"	12	144
8820	Chave Fenda Magn. Cr-V 5/16" X 4"	12	144
8821	Chave Fenda Magn. Cr-V 5/16" X 6"	12	144
8822	Chave Fenda Magn. Cr-V 5/16" X 8"	12	144
8823	Chave Fenda Magn. Cr-V 5/16" X 10"	12	144
8824	Chave Fenda Magn. Cr-V 3/8" X 6"	12	144
8825	Chave Fenda Magn. Cr-V 3/8" X 8"	12	144
8826	Chave Fenda Magn. Cr-V 3/8" X 10"	12	144
8827	Chave Fenda Magn. Cr-V 3/8" X 12"	6	72



Chave Phillips Magnética

Para afrouxar e apertar parafusos e dispositivos com cabeça padrão phillips. Haste em cromo vanádio. Cabo em polipropileno.

REF.	DESCRIÇÃO	MIN.	EMB.
8833	Chave Phillips Magn. Cr-V 1/8" X 3"	12	144
8834	Chave Phillips Magn. Cr-V 1/8" X 4"	12	144
8596	Chave Phillips Magn. Cr-V 1/8" X 5"	12	144
8835	Chave Phillips Magn. Cr-V 1/8" X 6"	12	144
8836	Chave Phillips Magn. Cr-V 3/16" X 3"	12	144
8837	Chave Phillips Magn. Cr-V 3/16" X 4"	12	144
8838	Chave Phillips Magn. Cr-V 3/16" X 5"	12	144
8839	Chave Phillips Magn. Cr-V 3/16" X 6"	12	144
8840	Chave Phillips Magn. Cr-V 3/16" X 10"	12	144
8842	Chave Phillips Magn. Cr-V 1/4" X 4"	12	144
8843	Chave Phillips Magn. Cr-V 1/4" X 5"	12	144
8844	Chave Phillips Magn. Cr-V 1/4" X 6"	12	144
8597	Chave Phillips Magn. Cr-V 1/4" X 8"	12	144
8598	Chave Phillips Magn. Cr-V 5/16" X 4"	12	144
8846	Chave Phillips Magn. Cr-V 5/16" X 6"	12	144
8847	Chave Phillips Magn. Cr-V 5/16" X 8"	12	144
8599	Chave Phillips Magn. Cr-V 5/16" X 10"	6	72
8848	Chave Phillips Magn. Cr-V 3/8" X 6"	12	144
8849	Chave Phillips Magn. Cr-V 3/8" X 8"	12	144
8600	Chave Phillips Magn. Cr-V 3/8" X 10"	6	72
8537	Chave Phillips Magn. Cr-V 3/8" X 12"	6	72



Chave Canhão

4 até 14 mm

Para afrouxar e apertar parafusos e porcas; Haste níquelada. Cabo em polipropileno.

REF.	DESCRIÇÃO	MIN.	EMB.
7520	Chave Canhão 4 mm x 125 mm	10	200
7521	Chave Canhão 5 mm x 125 mm	10	200
7522	Chave Canhão 6 mm x 125 mm	10	200
7523	Chave Canhão 7 mm x 125 mm	10	200
7524	Chave Canhão 8 mm x 125 mm	10	200
7525	Chave Canhão 9 mm x 125 mm	10	200
7526	Chave Canhão 10 mm x 125 mm	10	200
7527	Chave Canhão 11 mm x 125 mm	10	200
7528	Chave Canhão 12 mm x 125 mm	10	200
7529	Chave Canhão 13 mm x 125 mm	10	200
7530	Chave Canhão 14 mm x 125 mm	10	200



Jogo de Chave Fenda e Phillips



Ponta
Magnetizada

2
pçs

5
pçs

Para afrouxar e apertar parafusos e dispositivos com cabeça padrão fenda / phillips. Haste em cromo vanádio. Cabo em polipropileno.

REF.	DESCRIÇÃO	MIN.	EMB.
7278	Jogo Fenda/ Phillips Cr-V 2 peças Fenda: 1/8" x 3" Phillips: 1/8" x 3"	18	72
7279	Jogo Fenda/ Phillips Cr-V 2 peças Fenda: 3/16" x 4" Phillips: 3/16" x 4"	18	72
8027	Jogo Fenda/ Phillips Cr-V 5 peças Fenda: 1/8" x 3", 3/16" x 3" e 3/16" x 4" Phillips: 1/8" x 3", 3/16" x 3" e 3/16" x 4"	6	48



Chave Fenda e Phillips Toco



Ponta
Magnetizada

1/4"

Para afrouxar e apertar parafusos e dispositivos com cabeça de fenda / phillips. Haste em cromo vanádio. Cabo em polipropileno.

REF.	DESCRIÇÃO	MIN.	EMB.
7276	Chave Fenda Toco Cr-V 1/4" x 1.1/2"	12	144
7277	Chave Phillips Toco Cr-V 1/4" x 1.1/2"	12	144



BRASFORT

Jogo de Chave de Fenda e Phillips



Ponta Magnetizada

6
pçs



Para afrouxar e apertar parafusos e dispositivos com cabeça padrão fenda / phillips. Haste em cromo vanádio. Cabo emborrachado.
Fenda: 5 x 75 mm, 5 x 100 mm, 6 x 125 mm.
Phillips: 1 x 75 mm, 1 x 100 mm, 2 x 125 mm.

REF.	DESCRIÇÃO	MIN.	EMB.
7029	Jogo de Fenda e Phillips c/ 6 pçs	6	24

Jogo de Chave Fenda, Phillips e Precisão



Ponta Magnetizada

18
pçs



Suporte Incluso



Para afrouxar e apertar parafusos e dispositivos diversos.
Haste em cromo vanádio. Cabo emborrachado.
Fenda: 6 x 38 mm, 5 x 75 mm, 6 x 100 mm, 8 x 150 mm.
Phillips: 1 x 75 mm, 2 x 38 mm, 2 x 100 mm, 3 x 150 mm.
Precisão: Fenda 2,5 x 50 mm e 3 x 50 mm. PH 00 x 50 mm, PH 0 x 50 mm.
T6, T7, T8, T9, T10 e T15.

REF.	DESCRIÇÃO	MIN.	EMB.
7030	Jogo de Fenda, Phillips e Precisão c/ 18 peças	6	12

Jg. Ch. Fenda, Phillips, Bits, Catr. e Prato Mag.



Ponta Magnetizada

22
pçs



Para afrouxar e apertar parafusos e dispositivos diversos.
Chaves com haste em cromo vanádio e cabo emborrachado.
Fenda 5 x 100 mm, Fenda 6 x 100 mm, PH 1 x 75 mm, PH 2 x 100 mm,
10 Bits, 6 soquetes 1/4", 1 Chave catracada e 1 prato magnético.

REF.	DESCRIÇÃO	MIN.	EMB.
7031	Jogo de Fenda, Phillips, Bits, Catraca e Prato	6	12

Mini Pegadores

4
pçs

Ideal para montar, reparar, separar e retirar: fios, pequenos fusíveis, anéis de borracha, arruelas, peças de computadores, peças de brinquedos e peças soltas.

REF:	DESCRIÇÃO	MIN.	EMB.
7922	Mini Pegadores Jg. com 4 unidades	10	100

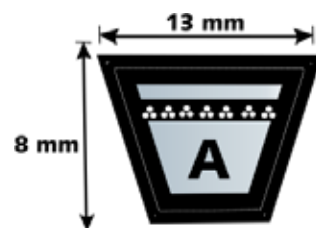
Chave Multifunção

38 peças e
1 caixa de
armazenamento.

1 Chave, 9 soquetes 1/4" (5, 6, 7, 8, 9, 10, 11, 12 e 13 mm), 4 bits Fenda, 4 bits Phillips, 8 bits Hexagonais, 7 bits Hexalobulares, 3 bits Pozidriv, 1 adaptador e 1 soquete adaptador.

REF:	DESCRIÇÃO	MIN.	EMB.
6007	Chave Multifunção c/ 38 pçs e 1 cx de armazenamento	6	24

Correia em V Tipo A

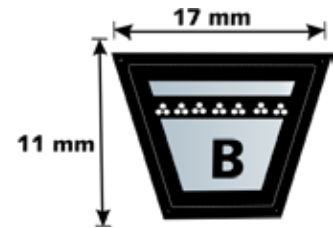


Resistente a óleo. Indicada para máquinas industriais em geral, compressores, serras circulares, furadeiras de bancada e de coluna, etc.

REF.	DESCRIÇÃO	MIN.	EMB.
7041	Correia Tipo A - 16 em V	10	400
7042	Correia Tipo A - 17 em V	10	400
7043	Correia Tipo A - 18 em V	10	400
7044	Correia Tipo A - 19 em V	10	350
7045	Correia Tipo A - 20 em V	10	350
7046	Correia Tipo A - 21 em V	10	350
7047	Correia Tipo A - 22 em V	10	300
7048	Correia Tipo A - 23 em V	10	300
7049	Correia Tipo A - 24 em V	10	300
7050	Correia Tipo A - 25 em V	10	300
7051	Correia Tipo A - 26 em V	10	300
7052	Correia Tipo A - 27 em V	10	300
7053	Correia Tipo A - 28 em V	10	300
7054	Correia Tipo A - 29 em V	10	250
7055	Correia Tipo A - 30 em V	10	250
7056	Correia Tipo A - 31 em V	10	250
7057	Correia Tipo A - 32 em V	10	250
7058	Correia Tipo A - 33 em V	10	250
7059	Correia Tipo A - 34 em V	10	250
7060	Correia Tipo A - 35 em V	10	200
7061	Correia Tipo A - 36 em V	10	200
7062	Correia Tipo A - 37 em V	10	200
7063	Correia Tipo A - 38 em V	10	200
7064	Correia Tipo A - 39 em V	10	200
7065	Correia Tipo A - 40 em V	10	200
7066	Correia Tipo A - 41 em V	10	200
7067	Correia Tipo A - 42 em V	10	200
7068	Correia Tipo A - 43 em V	10	180
7069	Correia Tipo A - 44 em V	10	180
7070	Correia Tipo A - 45 em V	10	180
7071	Correia Tipo A - 46 em V	10	180
7072	Correia Tipo A - 47 em V	10	170
7073	Correia Tipo A - 48 em V	10	170
7074	Correia Tipo A - 49 em V	10	160
7075	Correia Tipo A - 50 em V	10	160
7076	Correia Tipo A - 51 em V	10	160
7077	Correia Tipo A - 52 em V	10	160
7078	Correia Tipo A - 53 em V	10	160
7079	Correia Tipo A - 54 em V	10	160
7080	Correia Tipo A - 55 em V	10	150
7081	Correia Tipo A - 56 em V	10	150
7082	Correia Tipo A - 57 em V	10	150
7083	Correia Tipo A - 58 em V	10	140
7084	Correia Tipo A - 59 em V	10	140

REF.	DESCRIÇÃO	MIN.	EMB.
7085	Correia Tipo A - 60 em V	10	130
7086	Correia Tipo A - 61 em V	10	130
7087	Correia Tipo A - 62 em V	10	120
7088	Correia Tipo A - 63 em V	10	120
7089	Correia Tipo A - 64 em V	10	120
7090	Correia Tipo A - 65 em V	10	120
7091	Correia Tipo A - 66 em V	10	120
7092	Correia Tipo A - 67 em V	10	120
7093	Correia Tipo A - 68 em V	10	120
7094	Correia Tipo A - 69 em V	10	120
7095	Correia Tipo A - 70 em V	10	120
7096	Correia Tipo A - 71 em V	10	110
7097	Correia Tipo A - 72 em V	10	110
7098	Correia Tipo A - 73 em V	10	110
7099	Correia Tipo A - 74 em V	10	110
7100	Correia Tipo A - 75 em V	10	110
7101	Correia Tipo A - 76 em V	10	100
7102	Correia Tipo A - 77 em V	10	100
7103	Correia Tipo A - 78 em V	10	100
7104	Correia Tipo A - 79 em V	10	100
7105	Correia Tipo A - 80 em V	10	100
7106	Correia Tipo A - 81 em V	10	100
7107	Correia Tipo A - 82 em V	10	100
7108	Correia Tipo A - 83 em V	10	100
7109	Correia Tipo A - 84 em V	10	100
7110	Correia Tipo A - 85 em V	10	100
7111	Correia Tipo A - 86 em V	10	100
7112	Correia Tipo A - 87 em V	10	100
7113	Correia Tipo A - 88 em V	10	90
7114	Correia Tipo A - 89 em V	10	90
7115	Correia Tipo A - 90 em V	10	90
7116	Correia Tipo A - 91 em V	10	90
7117	Correia Tipo A - 92 em V	10	90
7118	Correia Tipo A - 93 em V	10	90
7119	Correia Tipo A - 94 em V	10	90
7120	Correia Tipo A - 95 em V	10	90
7121	Correia Tipo A - 96 em V	10	270
7122	Correia Tipo A - 97 em V	10	80
7123	Correia Tipo A - 98 em V	10	80
7124	Correia Tipo A - 99 em V	10	80
7125	Correia Tipo A - 100 em V	10	80
7126	Correia Tipo A - 104 em V	10	80
7127	Correia Tipo A - 105 em V	10	80
7128	Correia Tipo A - 111 em V	10	70
7129	Correia Tipo A - 112 em V	10	70
7130	Correia Tipo A - 119 em V	10	70
7131	Correia Tipo A - 120 em V	10	70

Correia em V Tipo B



Resistente a óleo. Indicada para máquinas industriais em geral, compressores, serras circulares, furadeiras de bancada e de coluna, etc.

REF.	DESCRIÇÃO	MIN.	EMB.
7132	Correia Tipo B - 22 em V	10	180
7133	Correia Tipo B - 23 em V	10	180
7134	Correia Tipo B - 24 em V	10	180
7135	Correia Tipo B - 25 em V	10	180
7136	Correia Tipo B - 26 em V	10	180
7137	Correia Tipo B - 27 em V	10	180
7138	Correia Tipo B - 28 em V	10	160
7139	Correia Tipo B - 29 em V	10	160
7140	Correia Tipo B - 30 em V	10	160
7141	Correia Tipo B - 31 em V	10	160
7142	Correia Tipo B - 32 em V	10	140
7143	Correia Tipo B - 33 em V	10	140
7144	Correia Tipo B - 34 em V	10	120
7145	Correia Tipo B - 35 em V	10	120
7146	Correia Tipo B - 36 em V	10	120
7147	Correia Tipo B - 37 em V	10	120
7148	Correia Tipo B - 38 em V	10	120
7149	Correia Tipo B - 39 em V	10	120
7150	Correia Tipo B - 40 em V	10	110
7151	Correia Tipo B - 41 em V	10	110
7152	Correia Tipo B - 42 em V	10	110
7153	Correia Tipo B - 43 em V	10	110
7154	Correia Tipo B - 44 em V	10	110
7155	Correia Tipo B - 45 em V	10	110
7156	Correia Tipo B - 46 em V	10	100
7157	Correia Tipo B - 47 em V	10	100
7158	Correia Tipo B - 48 em V	10	100
7159	Correia Tipo B - 49 em V	10	100
7160	Correia Tipo B - 50 em V	10	100
7161	Correia Tipo B - 51 em V	10	100
7162	Correia Tipo B - 52 em V	10	90
7163	Correia Tipo B - 53 em V	10	90
7164	Correia Tipo B - 54 em V	10	90
7165	Correia Tipo B - 55 em V	10	90
7166	Correia Tipo B - 56 em V	10	90
7167	Correia Tipo B - 57 em V	10	90
7168	Correia Tipo B - 58 em V	10	80
7169	Correia Tipo B - 59 em V	10	80
7170	Correia Tipo B - 60 em V	10	80
7171	Correia Tipo B - 61 em V	10	80
7172	Correia Tipo B - 62 em V	10	80
7173	Correia Tipo B - 63 em V	10	80
7174	Correia Tipo B - 64 em V	10	80


REF.	DESCRIÇÃO	MIN.	EMB.
7175	Correia Tipo B - 65 em V	10	70
7176	Correia Tipo B - 66 em V	10	70
7177	Correia Tipo B - 67 em V	10	70
7178	Correia Tipo B - 68 em V	10	70
7179	Correia Tipo B - 69 em V	10	70
7180	Correia Tipo B - 70 em V	10	70
7181	Correia Tipo B - 71 em V	10	70
7182	Correia Tipo B - 72 em V	10	70
7183	Correia Tipo B - 73 em V	10	60
7184	Correia Tipo B - 74 em V	10	60
7185	Correia Tipo B - 75 em V	10	60
7186	Correia Tipo B - 76 em V	10	60
7187	Correia Tipo B - 77 em V	10	60
7188	Correia Tipo B - 78 em V	10	60
7189	Correia Tipo B - 79 em V	10	60
7190	Correia Tipo B - 80 em V	10	60
7191	Correia Tipo B - 81 em V	10	60
7192	Correia Tipo B - 82 em V	10	60
7193	Correia Tipo B - 83 em V	10	60
7194	Correia Tipo B - 84 em V	10	60
7195	Correia Tipo B - 85 em V	10	60
7196	Correia Tipo B - 86 em V	10	50
7197	Correia Tipo B - 87 em V	10	50
7198	Correia Tipo B - 88 em V	10	50
7199	Correia Tipo B - 89 em V	10	50
7200	Correia Tipo B - 90 em V	10	50
7201	Correia Tipo B - 91 em V	10	50
7202	Correia Tipo B - 92 em V	10	50
7203	Correia Tipo B - 93 em V	10	50
7204	Correia Tipo B - 94 em V	10	50
7205	Correia Tipo B - 95 em V	10	50
7206	Correia Tipo B - 96 em V	10	50
7207	Correia Tipo B - 97 em V	10	50
7208	Correia Tipo B - 98 em V	10	50
7209	Correia Tipo B - 99 em V	10	50
7210	Correia Tipo B - 100 em V	10	50
7211	Correia Tipo B - 103 em V	10	50
7212	Correia Tipo B - 105 em V	10	40
7213	Correia Tipo B - 111 em V	10	40
7214	Correia Tipo B - 112 em V	10	40
7215	Correia Tipo B - 114 em V	10	40
7216	Correia Tipo B - 119 em V	10	40
7217	Correia Tipo B - 120 em V	10	40

BRASFORT

Cortador de Vidro a Óleo



Com Bico Auxiliar



Ponta de Widea



Corta vidros até 6 mm. Destinado ao uso contínuo. Sistema automático de injeção de querosene na superfície. Corpo revestido em PVC.

REF.	DESCRIÇÃO	MIN.	EMB.
8061	Cortador de Vidro a Óleo.	6	96

Cortador de Vidro



Ponta de Widea



Corta vidros até 2 mm. Widea fixa a cabeça em metal.

REF.	DESCRIÇÃO	MIN.	EMB.
8060	Cortador de Vidro. Corta até 2 mm	6	96

Cortador de Tubos



Para cobre ou alumínio.
Para tubos de 3 mm a 28 mm (1/8" a 1.1/8").

REF.	DESCRIÇÃO	MIN.	EMB.
8247	Cortador de Tubos 1/8" - 1.1/8"	12	48

Extrator de Parafusos


5
pcs



Medidas: 3-6, 6-8, 8-11, 11-14 e 14-18.

REF.	DESCRIÇÃO	MIN.	EMB.
8114	Extrator de Parafusos c/ 5 peças	10	100

Lona de Polietileno Maxx



Ideal para barracas



Proteção para Barcos



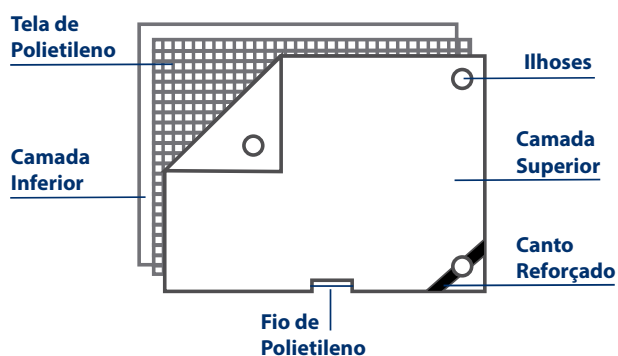
Proteção para Caçambas



Proteção para Construção




Proteção para Piscinas



Cobertura de proteção para barcos, caçambas, piscinas, construções, etc. Ideal para tendas, barracas, forro lateral para acampamentos, etc.

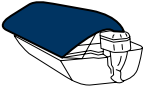
REF.	DESCRIÇÃO	MIN.	EMB.
9039	Lona de Polietileno Maxx - Cinza - 2 x 2 m	25	25
9040	Lona de Polietileno Maxx - Cinza - 3 x 2 m	20	20
9041	Lona de Polietileno Maxx - Cinza - 3 x 3 m	10	10
9042	Lona de Polietileno Maxx - Cinza - 4 x 3 m	10	10
9043	Lona de Polietileno Maxx - Cinza - 4 x 4 m	10	10
9044	Lona de Polietileno Maxx - Cinza - 5 x 3 m	10	10
9045	Lona de Polietileno Maxx - Cinza - 5 x 4 m	10	10
9046	Lona de Polietileno Maxx - Cinza - 6 x 4 m	4	4
9047	Lona de Polietileno Maxx - Cinza - 6 x 5 m	4	4
9048	Lona de Polietileno Maxx - Cinza - 7 x 5 m	4	4
9049	Lona de Polietileno Maxx - Cinza - 7 x 6 m	4	4
9050	Lona de Polietileno Maxx - Cinza - 8 x 4 m	4	4
9051	Lona de Polietileno Maxx - Cinza - 8 x 5 m	4	4
9052	Lona de Polietileno Maxx - Cinza - 8 x 7 m	3	3
9053	Lona de Polietileno Maxx - Cinza - 10 x 8 m	2	2
9054	Lona de Polietileno Maxx - Cinza - 12 x 10 m	1	1



Cantos Reforçados para Maior Resistência e Durabilidade

Maxx

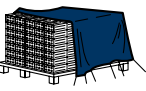
Lona de Polietileno



Proteção para Barcos.



Proteção para Caçambas.




Proteção para Construções



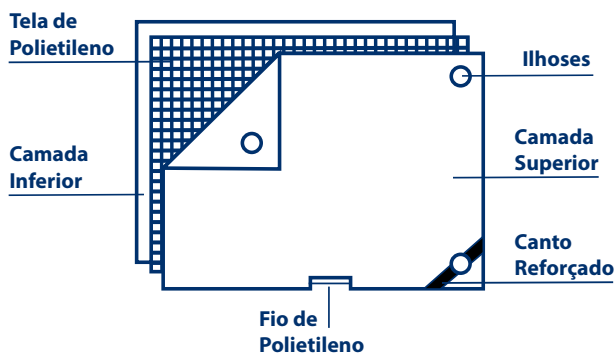
Proteção para Piscinas.



Proteção para Barracas.



Cantos Reforçados para Maior Resistência e Durabilidade



Cobertura de proteção para barcos, caçambas, piscinas, construções, etc. Ideal para tendas, barracas, forro lateral para acampamentos, etc.

REF.	DESCRIÇÃO	MIN.	EMB.
8970	Lona de Polietileno - Azul - 2 x 2 m	50	50
8971	Lona de Polietileno - Azul - 3 x 2 m	30	30
8595	Lona de Polietileno - Azul - 3 x 3 m	20	20
8972	Lona de Polietileno - Azul - 4 x 3 m	10	10
8973	Lona de Polietileno - Azul - 4 x 4 m	10	10
8974	Lona de Polietileno - Azul - 5 x 3 m	10	10
8975	Lona de Polietileno - Azul - 5 x 4 m	10	10
8976	Lona de Polietileno - Azul - 6 x 4 m	4	4
8977	Lona de Polietileno - Azul - 6 x 5 m	4	4
8978	Lona de Polietileno - Azul - 7 x 5 m	4	4
8979	Lona de Polietileno - Azul - 7 x 6 m	4	4
8980	Lona de Polietileno - Azul - 8 x 4 m	4	4
8981	Lona de Polietileno - Azul - 8 x 5 m	4	4
8982	Lona de Polietileno - Azul - 8 x 7 m	3	3
8983	Lona de Polietileno - Azul - 10 x 8 m	2	2
8984	Lona de Polietileno - Azul - 12 x 10 m	1	1

BRASFORT

Disco Diamantado Água Liso

110 x 20 mm

Diâmetro x Furo



Para cortes longos e profundos de até 300 mm lineares por vez.

REF.	DESCRIÇÃO	MIN.	EMB.
8240	Disco Diamantado Água Liso	10	200

Disco Diamantado Seco Segmentado

105 x 20 mm

Diâmetro x Furo



Para cortes longos e profundos de até 300 mm lineares por vez.

REF.	DESCRIÇÃO	MIN.	EMB.
8243	Disco Diamantado Seco Segmentado	10	200

Disco Diamantado Turbo Seco/ Água

110 x 20 mm

Diâmetro x Furo



Para cortes longos e profundos de até 300 mm lineares por vez.

REF.	DESCRIÇÃO	MIN.	EMB.
8242	Disco Diamantado Turbo Seco/ Água	10	200

Disco Diamantado Premium Liso

110 x 20 mm

Diâmetro x Furo



Ideal para pisos, azulejos e mármore. Corte Seco/ Refrigerado.

REF.	DESCRIÇÃO	MIN.	EMB.
7423	Disco Diamantado Liso Premium	10	200

Disco Diamantado Premium Segmentado
105 x 20 mm

Diâmetro x Furo



Corte Seco/ Refrigerado. Ideal para concreto, alvenaria, tijolos e telhas.

REF.	DESCRIÇÃO	MIN.	EMB.
7424	Disco Diamantado Segmentado Premium	10	200

Disco Diamantado Premium Turbo
110 x 20 mm

Diâmetro x Furo



Corte Seco/ Refrigerado. Ideal para mármore, granitos, concreto e cerâmica.

REF.	DESCRIÇÃO	MIN.	EMB.
7425	Disco Diamantado Turbo Premium	10	200

Lâmina com Ponta de Widea para Serra Circular
110 x 20 mm

Diâmetro x Furo



Para uso em madeira.

REF.	DESCRIÇÃO	MIN.	EMB.
8314	Lâmina com ponta Widea 4.3/8" x 20 mm x 12 dentes	10	200
8315	Lâmina com ponta Widea 4.3/8" x 20 mm x 16 dentes	10	200
8232	Lâmina com ponta Widea 4.3/8" x 20 mm x 24 dentes	10	200
8253	Lâmina com ponta Widea 4.3/8" x 20 mm x 30 dentes	10	200

Lâmina para Serra Circular em Aço Carbono
110 x 20 mm

Diâmetro x Furo



Para uso em madeira.

REF.	DESCRIÇÃO	MIN.	EMB.
8659	Lâmina para Serra Circular 40 dentes (4.3/8" x 20 mm)	10	200
8660	Lâmina para Serra Circular 60 dentes (4.3/8" x 20 mm)	10	200
8661	Lâmina para Serra Circular 80 dentes (4.3/8" x 20 mm)	10	200

Lâmina com Ponta de Widea para Serra Circular



Linha
PREMIUM

Ideal para cortes de madeira.

REF.	DESCRIÇÃO	MIN.	EMB.
7361	Lâmina c/ ponta Widea p/ Serra Circ. 7.1/4" x 16 mm x 18 dentes	10	50
7362	Lâmina c/ ponta Widea p/ Serra Circ. 7.1/4" x 20 mm x 18 dentes	10	50
7363	Lâmina c/ ponta Widea p/ Serra Circ. 7.1/4" x 16 mm x 24 dentes	10	50
7364	Lâmina c/ ponta Widea p/ Serra Circ. 7.1/4" x 20 mm x 24 dentes	10	50
7365	Lâmina c/ ponta Widea p/ Serra Circ. 7.1/4" x 16 mm x 36 dentes	10	50
7366	Lâmina c/ ponta Widea p/ Serra Circ. 7.1/4" x 20 mm x 36 dentes	10	50
7367	Lâmina c/ ponta Widea p/ Serra Circ. 7.1/4" x 16 mm x 40 dentes	10	50
7368	Lâmina c/ ponta Widea p/ Serra Circ. 7.1/4" x 20 mm x 40 dentes	10	50
7369	Lâmina c/ ponta Widea p/ Serra Circ. 7.1/4" x 16 mm x 48 dentes	10	50
7370	Lâmina c/ ponta Widea p/ Serra Circ. 7.1/4" x 20 mm x 48 dentes	10	50
7371	Lâmina c/ ponta Widea p/ Serra Circ. 7.1/4" x 16 mm x 60 dentes	10	50
7372	Lâmina c/ ponta Widea p/ Serra Circ. 7.1/4" x 20 mm x 60 dentes	10	50
7373	Lâmina c/ ponta Widea p/ Serra Circ. 7.1/8" x 20 mm x 24 dentes	25	50
7374	Lâmina c/ ponta Widea p/ Serra Circ. 7.1/8" x 20 mm x 36 dentes	25	50
7375	Lâmina c/ ponta Widea p/ Serra Circ. 7.1/8" x 20 mm x 48 dentes	25	50
7376	Lâmina c/ ponta Widea p/ Serra Circ. 7.1/8" x 20 mm x 60 dentes	25	50
7377	Lâmina c/ ponta Widea p/ Serra Circ. 9.1/4" x 25 mm x 24 dentes	10	40
7378	Lâmina c/ ponta Widea p/ Serra Circ. 9.1/4" x 25 mm x 36 dentes	10	40
7379	Lâmina c/ ponta Widea p/ Serra Circ. 9.1/4" x 25 mm x 48 dentes	10	40
7380	Lâmina c/ ponta Widea p/ Serra Circ. 9.1/4" x 25 mm x 60 dentes	10	40
7381	Lâmina c/ ponta Widea p/ Serra Circ. 200 mm x 30 mm x 24 dentes	10	40
7382	Lâmina c/ ponta Widea p/ Serra Circ. 200 mm x 30 mm x 36 dentes	10	40
7383	Lâmina c/ ponta Widea p/ Serra Circ. 200 mm x 30 mm x 48 dentes	10	40
7384	Lâmina c/ ponta Widea p/ Serra Circ. 200 mm x 30 mm x 60 dentes	10	40
7385	Lâmina c/ ponta Widea p/ Serra Circ. 250 mm x 30 mm x 24 dentes	10	30
7386	Lâmina c/ ponta Widea p/ Serra Circ. 250 mm x 30 mm x 36 dentes	10	30
7387	Lâmina c/ ponta Widea p/ Serra Circ. 250 mm x 30 mm x 48 dentes	10	30
7388	Lâmina c/ ponta Widea p/ Serra Circ. 250 mm x 30 mm x 60 dentes	10	30
7389	Lâmina c/ ponta Widea p/ Serra Circ. 300 mm x 30 mm x 24 dentes	10	10
7390	Lâmina c/ ponta Widea p/ Serra Circ. 300 mm x 30 mm x 36 dentes	10	10
7391	Lâmina c/ ponta Widea p/ Serra Circ. 300 mm x 30 mm x 48 dentes	10	10
7392	Lâmina c/ ponta Widea p/ Serra Circ. 300 mm x 30 mm x 60 dentes	10	10
7393	Lâmina c/ ponta Widea p/ Serra Circ. 350 mm x 30 mm x 24 dentes	10	10
7394	Lâmina c/ ponta Widea p/ Serra Circ. 350 mm x 30 mm x 36 dentes	10	10
7395	Lâmina c/ ponta Widea p/ Serra Circ. 350 mm x 30 mm x 48 dentes	10	10
7396	Lâmina c/ ponta Widea p/ Serra Circ. 350 mm x 30 mm x 60 dentes	10	10
7397	Lâmina c/ ponta Widea p/ Serra Circ. 400 mm x 30 mm x 24 dentes	10	10
7398	Lâmina c/ ponta Widea p/ Serra Circ. 400 mm x 30 mm x 36 dentes	10	10
7399	Lâmina c/ ponta Widea p/ Serra Circ. 400 mm x 30 mm x 48 dentes	10	10
7400	Lâmina c/ ponta Widea p/ Serra Circ. 400 mm x 30 mm x 60 dentes	10	10

Imagens Ilustrativas

Escova de Aço com Cabo Plástico


Ideal para a limpeza de grelha de churrasco, de muros e de cercas antes da lavagem, retirando a sujeira grossa entre outras. Corpo em aço carbono polido e cerdas em aço carbono. Fio ondulado de 0,30 mm.

REF.	DESCRIÇÃO	MIN.	EMB.
7274	Escova de Aço com Cabo Plástico A/C.	24	144

Escova de Aço Circular Furo


Para utilização em moto esmeril de pequenos diâmetros. Ideal para arredondar arestas, rebarbar, remoção de tintas e pinturas, desincrustar, remover ferrugem, despolir e limpeza mais pesada. Corpo em aço carbono polido e cerdas em aço carbono. Fio ondulado de 0,30 mm. Rotação máxima: 4.500 rpm.

REF.	DESCRIÇÃO	MIN.	EMB.
7250	Escova de Aço Circular 3" x 1/2" (diâmetro x furo)	5	240

Escova de Aço Circular Trançado


Para utilização em moto esmeril fixo. Ideal para arredondar arestas, rebarbar, remoção de tintas e pinturas, desincrustar, remover ferrugem, despolir e limpeza mais pesada. Possui maior durabilidade. Corpo em aço carbono polido e cerdas em aço carbono. Altura 13 mm. Trançado 0,50 mm. Rotação máxima: 9.000 rpm.

REF.	DESCRIÇÃO	MIN.	EMB.
7271	Escova de Aço Circular 115 x 22,2 mm (diam. x furo) 20 nós	6	48
7272	Escova de Aço Circular 150 x 22,2 mm (diam. x furo) 24 nós	4	24
7273	Escova de Aço Circular 178 x 22,2 mm (diam. x furo) 30 nós	5	20

Escova de Aço Circular com Haste


Para utilização em furadeiras. Ideal para arredondar arestas, rebarbar, remoção de tintas e pinturas, desincrustar, remover ferrugem, despolir e limpeza mais pesada. Corpo em aço carbono polido e cerdas em aço carbono. Diâmetro da haste 6 mm. Fio ondulado 0,30 mm. Rotação máxima: 4.500 rpm.

REF.	DESCRIÇÃO	MIN.	EMB.
7251	Escova de Aço Circular c/ Haste D. 50 mm	5	240
7252	Escova de Aço Circular c/ Haste D. 63 mm	5	240
7249	Escova de Aço Circular c/ Haste D. 75 mm	5	120

BRASFORT

Escova de Aço Circular



Para utilização em moto esmeril. Indicado apenas para limpezas leves. Acompanha adaptadores de diâmetro. Corpo em aço carbono polido e cerdas em aço carbono. Fio ondulado de 0,38 mm. Rotação máxima: 6.000 rpm

REF.	DESCRIÇÃO	MIN.	EMB.
7245	Escova Circular de Aço 6" x 1/2"	4	24
7246	Escova Circular de Aço 6" x 5/8"	4	24
7247	Escova Circular de Aço 6" x 3/4"	4	24
7248	Escova Circular de Aço 6" x 1"	4	24

Escova de Aço Circular



Para utilização em moto esmeril. Ideal para arredondar arestas, rebarbar, remoção de tintas e pinturas, desincrustar, remover ferrugem, despolir e limpeza mais pesada. Acompanha adaptadores de diâmetro. Corpo em aço carbono polido e cerdas em aço carbono. Fio ondulado de 0,38 mm. Rotação máxima: 6.000 rpm

REF.	DESCRIÇÃO	MIN.	EMB.
7239	Escova Circular de Aço 6" x 1/2"	4	24
7240	Escova Circular de Aço 6" x 5/8"	4	24
7241	Escova Circular de Aço 6" x 3/4"	4	24
7242	Escova Circular de Aço 6" x 1"	4	24

Escova de Aço Copo com Haste



Para utilização em furadeiras. Indicado apenas para limpezas leves. Corpo em aço carbono polido e cerdas em aço carbono. Diâmetro de haste 6 mm. Fio ondulado 0,30 mm. Rotação máxima: 4.500 rpm.

REF.	DESCRIÇÃO	MIN.	EMB.
7255	Escova de aço Copo 50 mm (Diâmetro) c/ haste	5	120
7256	Escova de aço Copo 75 mm (Diâmetro) c/ haste	5	100

Escova de Aço Copo



Para utilização em esmerilhadeira. Ideal para arredondar arestas, rebarbar, remoção de tintas e pinturas, desincrustar, remover ferrugem, despolir e limpeza mais pesada. Corpo em aço carbono polido e cerdas em aço carbono. Fio ondulado 0,30 mm. Rotação máxima: 8.500 rpm.

REF.	DESCRIÇÃO	MIN.	EMB.
7257	Escova de aço Copo 65 mm x M14 (Diam. x rosca)	1	100
7258	Escova de aço Copo 85 mm x M14 (Diam. x rosca)	1	60
7259	Escova de aço Copo 100 mm x M14 (Diam. x rosca)	1	36
7260	Escova de aço Copo 125 mm x M14 (Diam. x rosca)	1	24
7261	Escova de aço Copo 150 mm x M14 (Diam. x rosca)	1	18

Escova de Aço Copo Trançada



Para utilização em esmerilhadeira. Ideal para arredondar arestas, rebarbar, remoção de tintas e pinturas, desincrustar, remover ferrugem, despolir e limpeza mais pesada. Possui maior durabilidade. Corpo em aço carbono polido e cerdas em aço carbono. Traçado de 0,50 mm. Rotação máxima: 12.500 rpm.

REF.	DESCRIÇÃO	MIN.	EMB.
7262	Esc. Copo Tranç. 65 mm x M14 (Diam. x rosca) 18 nós	1	60
7263	Esc. Copo Tranç. 80 mm x M14 (Diam. x rosca) 22 nós	1	24
7264	Esc. Copo Tranç. 100 mm x M14 (Diam. x rosca) 26 nós	1	24

Escova de Aço Côncava



Para utilização em esmerilhadeira. Ideal para arredondar arestas, rebarbar, remoção de tintas e pinturas, desincrustar, remover ferrugem, despolir e limpeza mais pesada. Corpo em aço carbono polido e cerdas em aço carbono. Fio ondulado de 0,30 mm. Rotação máxima: 12.500 rpm.

REF.	DESCRIÇÃO	MIN.	EMB.
7253	Escova de Aço Ondulado Côncava 4" x M14 x 3/4" (Diâmetro x rosca x altura).	1	60



Imagens Ilustrativas

BRASFORT

Escova de Aço Côncava Trançada



Para utilização em esmerilhadeira. Ideal para arredondar arestas, rebarbar, remoção de tintas e pinturas, desincrustar, remover ferrugem, despolir e limpeza mais pesada. Possui maior durabilidade. Corpo em aço carbono polido e cerdas em aço carbono. Traçado de 0,50 mm. Rotação máxima: 12.500 rpm.

REF:	DESCRIÇÃO	MIN.	EMB.
7254	Escova Côncava 4" x M14 x 1/2" (Diâmetro x rosca x altura) 18 nós.	1	60

Kit Escova de Aço



3
pçs

5
pçs

Para utilização em furadeiras e lixadeiras. Indicado para limpeza de ferrugem. Atinge diversas regiões de difícil acesso. Indicado apenas para limpezas leves. Corpo em aço carbono polido e cerdas em aço carbono. Fio ondulado de 0,30 mm. Rotação máxima: 4.500 rpm.

REF:	DESCRIÇÃO	MIN.	EMB.
7269	Escova de Aço Kit com 3 peças	8	80
7270	Escova de Aço Kit com 5 peças	6	36

Escova de Aço Pincel



Para utilização em furadeiras. Ideal para arredondar arestas, rebarbar, remoção de tintas e pinturas, desincrustar, remover ferrugem, despolir e limpeza mais pesada. Corpo em aço carbono polido e cerdas em aço carbono. Fio ondulado de 0,30 mm. Rotação máxima: 4.500 rpm.

REF:	DESCRIÇÃO	MIN.	EMB.
7265	Escova de Aço Pincel 12 mm com haste	5	200
7266	Escova de Aço Pincel 17 mm com haste	5	200
7267	Escova de Aço Pincel 25 mm com haste	5	200
7268	Escova de Aço Pincel 30 mm com haste	5	200

Grampo Tipo "C" Pesado Maxx



Para serviços pesados.

REF.	DESCRIÇÃO	MIN.	EMB.
8723	Grampo Tipo "C" Pesado Maxx 2"	25	50
8724	Grampo Tipo "C" Pesado Maxx 3"	25	50
8725	Grampo Tipo "C" Pesado Maxx 4"	10	40
8726	Grampo Tipo "C" Pesado Maxx 5"	10	20
8727	Grampo Tipo "C" Pesado Maxx 6"	10	20
8728	Grampo Tipo "C" Pesado Maxx 8"	5	10
8729	Grampo Tipo "C" Pesado Maxx 10"	5	5
8730	Grampo Tipo "C" Pesado Maxx 12"	5	5

Grampo Tipo "C" Leve



Para serviços leves.

REF.	DESCRIÇÃO	MIN.	EMB.
8017	Grampo Tipo "C" Leve 2"	50	100
8018	Grampo Tipo "C" Leve 3"	40	80
8019	Grampo Tipo "C" Leve 4"	30	60
8020	Grampo Tipo "C" Leve 5"	20	40
8021	Grampo Tipo "C" Leve 6"	10	30
8022	Grampo Tipo "C" Leve 8"	10	20

Kit Grampo Tipo "C" Leve

3
pçs



Ideal para imobilização de objetos em superfícies planas ou bancadas. Ótimo para prender 2 peças diferentes no momento de furar, serrar, parafusar ou colar.

REF.	DESCRIÇÃO	MIN.	EMB.
8877	Grampo Tipo "C" Leve - 3 peças (1", 2" e 3")	20	60

Grampo Sargento



Ideal para imobilização de objetos em superfícies planas ou bancadas. Ótimo para prender 2 peças diferentes no momento de furar, serrar, parafusar ou colar.

REF.	DESCRIÇÃO	MIN.	EMB.
7357	Grampo Sargento 80 x 250 mm	20	20
7358	Grampo Sargento 100 x 400 mm	20	20
7359	Grampo Sargento 120 x 600 mm	10	10
7360	Grampo Sargento 120 x 1000 mm	6	6

BRASFORT

Kit Grampo de Nylon

4
pçs



Ideal para imobilização de objetos ao furar, prender, colar ou parafusar.

REF.	DESCRIÇÃO	MIN.	EMB.
7352	Kit Grampo de Nylon 2" com 4 peças	200	200
7353	Kit Grampo de Nylon 3" com 4 peças	150	150
7354	Kit Grampo de Nylon 4" com 4 peças	60	60

Grampo de Nylon



Ideal para imobilização de objetos ao furar, prender, colar ou parafusar.

REF.	DESCRIÇÃO	MIN.	EMB.
7355	Grampo de Nylon 6"	120	120
7356	Grampo de Nylon 9"	48	48

Lápis para Carpinteiro

6
pçs



Para uso em marcenaria, construção civil, carpintaria e artesanato.

REF.	DESCRIÇÃO	MIN.	EMB.
8110	Lápis para Carpinteiro 6 peças	30	240

Lápis para Carpinteiro

72
pçs




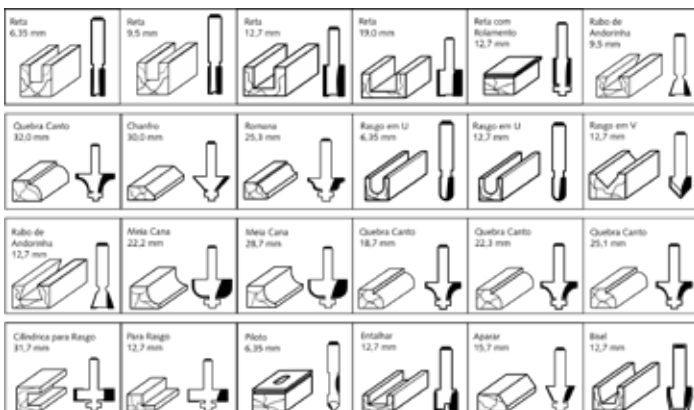
Para uso em marcenaria, construção civil, carpintaria e artesanato.

REF.	DESCRIÇÃO	MIN.	EMB.
8262	Lápis para Carpinteiro c/ 72 peças	12	36

Jogo de Fresas para Tupia

6
pçs

12
pçs

24
pçs

Com Estojo de Madeira

Fresas kit com 24 peças

Ideal para fazer acabamentos em madeiras. Pode ser utilizado para cortar, aparar, entalhar, furar e nivelar. Lâmina em aço. Cada fresa é específica para um tipo de corte diferente. Possui haste de 1/4" (6,35 mm). Acompanha estojo de madeira para transporte e acondicionamento das peças.

REF.	DESCRIÇÃO	MIN.	EMB.
7893	Jogo Fresas para Tupia com 6 peças	5	20
7894	Jogo Fresas para Tupia com 12 peças	5	20
7895	Jogo Fresas para Tupia com 24 peças	10	10

BRASFORT

Limas Agulha com Cabo

6
pçs

12
pçs



Acompanha Embalagem
para Armazenar

Ideal para serviços de precisão especiais como micromecânica,
ferramentas, ourives e similares.

REF:	DESCRIÇÃO	MIN.	EMB.
7915	Limas Agulha com Cabo Jg. c / 6 pçs	12	72
7916	Limas Agulha com Cabo Jg. c / 12 pçs	10	60

Limas Rotativas para Madeira 1/4"

5
pçs



Utilizada para desbaste e acabamento de madeiras em geral.
Limas: 1 Lima Redonda, 1 Lima Oval, 1 Lima Cilindro,
1 Lima Cone Pequeno e 1 Lima Cone Grande.


REF:	DESCRIÇÃO	MIN.	EMB.
7917	Limas Rotativas para Madeira 1/4" c / 5 peças	12	72

Gabarito Copiador de Contorno

 Chave hexagonal
(inclusa)

 Cerdas de
plástico ABS


Trava de metal


 Graduação em
centímetros e
polegadas

Possui fácil aplicação, basta pressionar o gabarito contra o objeto que deseja copiar o contorno. Pode ser utilizado em diversos lugares.

REF.	DESCRIÇÃO	MIN.	EMB.
7971	Gabarito Copiador de Contorno 6" (152 mm)	10	80
7972	Gabarito Copiador de Contorno 10" (254 mm)	10	40


Esquadro Plástico Ajustável

 Gravação em
baixo relevo

 Escala em
centímetros e
polegadas


Parafuso metálico

Indicado para marcações e transferências de ângulos e medidas.

REF.	DESCRIÇÃO	MIN.	EMB.
7970	Esquadro Plástico Ajustável (25 x 12 cm)	12	72



Esquadro Combinado

Com Régua Inox

12"



Acompanha Riscador




Gravação em Baixo Relevo

Para carpintaria e construção civil. Com régua de aço inox deslizante e nível. Acompanha riscador.

REF.	DESCRIÇÃO	MIN.	EMB.
7902	Esquadro Combinado 12" 300 mm	12	72

Esquadro de Alumínio

Com Régua Inox



Gravação em Baixo Relevo

Indicado para esquadrear ângulos de 45° e 90°

REF.	DESCRIÇÃO	MIN.	EMB.
8555	Esquadro Cabo Alumínio 8" (200 mm)	12	120
8556	Esquadro Cabo Alumínio 10" (250 mm)	12	120
8557	Esquadro Cabo Alumínio 12" (300 mm)	12	120
8558	Esquadro Cabo Alumínio 14" (350 mm)	12	120

Régua em Aço Inox



Gravação em Baixo Relevo



Tabela de conversão de unidades. Escala em milímetros e polegadas.

REF.	DESCRIÇÃO	MIN.	EMB.
8662	Régua Inox 300 mm/ 12" x 1.1/8" (largura)	20	240
8663	Régua Inox 600 mm/ 24" x 1.1/8" (largura)	10	180
8664	Régua Inox 1000 mm/ 40" x 1.1/8" (largura)	10	60

Suta

8"



Com Porca Borboleta



Utilizada para transferência de ângulos. Possui porca borboleta para ajuste entre a base e a lâmina.

REF.	DESCRIÇÃO	MIN.	EMB.
7905	Suta 8" 200 mm	12	120

Paquímetro Plástico




Com Graduação em Milímetros e Polegadas.




Indicado para medições rápidas de pequenas peças e objetos em geral.

REF.	DESCRIÇÃO	MIN.	EMB.
7904	Paquímetro Plástico 150 mm	24	240

Paquímetro com Estojó



Gravação em Baixo Relevo



Com Graduação em Milímetros e Polegadas.



Com Estojó para armazenamento



Para medir com precisão peças lineares externas, internas e de profundidade. Aço inox. Precisão 0,02 mm.

REF.	DESCRIÇÃO	MIN.	EMB.
8069	Paquímetro em aço 150 mm com Estojó	6	60


BRASFORT

Nível Torpedo com Base Magnética

9"



Ranhura em "V"
para trabalho em
tubulações



Base
Magnética




Para fazer medições horizontais e verticais.
Possui 3 bolhas: prumo, nível e 45°.

REF.	DESCRIÇÃO	MIN.	EMB.
7903	Nível Torpedo Base Magnética 9" (228 mm)	24	120

Nível de Alumínio com Base Magnética

12"

14"



Base
Magnética

Para nivelamento em diversas tarefas da construção.
Base magnética para melhor fixação em bases metálicas.

REF.	DESCRIÇÃO	MIN.	EMB.
8176	Nível Alumínio Base Magnética 12" (300 mm)	60	60
8177	Nível Alumínio Base Magnética 14" (350 mm)	60	60

Nível de Alumínio

12"

14"

16"



Para nivelamento em diversas tarefas da construção.

REF.	DESCRIÇÃO	MIN.	EMB.
8271	Nível de Alumínio 12" (300 mm)	60	60
8272	Nível de Alumínio 14" (350 mm)	60	60
8273	Nível de Alumínio 16" (400 mm)	60	60

Linha de Pedreiro



Para marcação, esquadramento, alinhamento com prumo, etc...
Em Polietileno.

REF.	DESCRIÇÃO	MIN.	EMB.
7019	Linha de Pedreiro 50 m	12	360
7020	Linha de Pedreiro 100 m	12	240
7460	Linha de Pedreiro 1 Fio 50 m	12	360
7461	Linha de Pedreiro 1 Fio 100 m	12	240

Colher de Pedreiro



Cabo Anatômico em "S"
mais Conforto na Utilização

Canto Oval



Utilizada em diversas etapas da obra: preparação
de massa, aplicação e acabamento.

REF.	DESCRIÇÃO	MIN.	EMB.
8306	Colher de Pedreiro Canto Oval 6"	12	120
8307	Colher de Pedreiro Canto Oval 7"	12	120
8308	Colher de Pedreiro Canto Oval 8"	12	120
8309	Colher de Pedreiro Canto Oval 9"	12	60
8310	Colher de Pedreiro Canto Oval 10"	12	60
8140	Colher de Pedreiro Canto Reto 6"	12	120
8030	Colher de Pedreiro Canto Reto 7"	12	120
8031	Colher de Pedreiro Canto Reto 8"	12	120
8032	Colher de Pedreiro Canto Reto 9"	12	60
8033	Colher de Pedreiro Canto Reto 10"	12	60

Canto Reto



Martelo de Borracha

P
M
G



Martelo preto ideal para borracheiros e o branco para assentar piso.

REF.	DESCRIÇÃO	MIN.	EMB.
7872	Martelo Borracha Preto Pequeno - Ø 40 mm	24	24
7873	Martelo Borracha Preto Médio - Ø 60 mm	12	12
7874	Martelo Borracha Preto Grande - Ø 80 mm	12	12
7875	Martelo Borracha Branco Pequeno - Ø 40 mm	24	24
7876	Martelo Borracha Branco Médio - Ø 60 mm	12	12
7877	Martelo Borracha Branco Grande - Ø 80 mm	12	12

Imagens Ilustrativas

Martelo Bola Polido

Ideal para bater em metal ou aplicar rebites.

REF.	DESCRIÇÃO	MIN.	EMB.
8166	Martelo Bola Polido 200g	12	72
8167	Martelo Bola Polido 300g	12	72
8168	Martelo Bola Polido 500g	6	36
8169	Martelo Bola Polido 700g	6	24
8170	Martelo Bola Polido 1000g	6	24

Martelo Pena Polido

Martelo leve para pregar pregos finos, pinos ou tachas.

REF.	DESCRIÇÃO	MIN.	EMB.
8179	Martelo Pena Polido 100g	12	120
8180	Martelo Pena Polido 200g	12	72
8181	Martelo Pena Polido 300g	12	60
8182	Martelo Pena Polido 400g	12	48
8183	Martelo Pena Polido 500g	12	36

Martelo Unha Polido

Extremidade fendida para arrancar pregos.

REF.	DESCRIÇÃO	MIN.	EMB.
8204	Martelo Unha Polido 20 mm	12	72
8205	Martelo Unha Polido 23 mm	12	72
8206	Martelo Unha Polido 25 mm	12	48
8207	Martelo Unha Polido 27 mm	12	36
8208	Martelo Unha Polido 29 mm	12	36

BRASFORT

Martelo Unha Polido com Cabo em Fibra



Cabo em Fibra.
Mais Leveza e Agilidade!



Cabo Emborrachado
para Maior Segurança.

Extremidade fendida para arrancar pregos.

REF.	DESCRIÇÃO	MIN.	EMB.
8064	Martelo Unha Polido 21 mm Cabo Fibra	6	48
8065	Martelo Unha Polido 25 mm Cabo Fibra	6	36
8066	Martelo Unha Polido 27 mm Cabo Fibra	6	36
8067	Martelo Unha Polido 29 mm Cabo Fibra	6	36

Machado com Cabo em Fibra



Cabo Emborrachado
para Maior Segurança.

REF.	DESCRIÇÃO	MIN.	EMB.
8104	Machado 600 g Cabo Fibra	6	24

Jogo de Serra Copo

5
pçs6
pçs

Kit com 4 serras copo:
8734: 32, 38, 44 e 54 mm, inclui suporte
8735: 32, 38, 51 e 54 mm, inclui suporte e chave hexagonal.

REF:	DESCRIÇÃO	MIN.	EMB.
8734	Jogo Serra Copo A/C com 5 peças	10	60
8735	Jogo Serra Copo A/C com 6 peças	10	60

Jogo de Serra Copo com Estojo

11
pçs

8 serras copo: 19, 22, 28, 32, 38, 44, 51 e 64 mm.
1 Chave hexagonal e 2 suportes.

REF:	DESCRIÇÃO	MIN.	EMB.
8736	Jogo Serra Copo 11 peças c/ estojo.	40	40

BRASFORT

Jogo de Serra Copo com Estojo

8
pcs



Ideal para trabalhos em madeira e gesso.
5 serras copo: 2.1/2", 3", 3. 1/2", 4" e 5".
1 placa de fixação 1", 1 Chave hexagonal e
1 Suporte serra copo p/ mandril 3/8".

		MIN.	EMB.
8749	Jogo de Serra Copo 8 peças	12	24

Broca Piloto Blister



Centraliza a serra copo durante o corte. Evita deslizamentos.

REF:	DESCRIÇÃO	MIN.	EMB.
7826	Broca Piloto Curta HSS 6,35 x 75 mm	20	200
7827	Broca Piloto Longa HSS 6,35 x 104 mm	20	200

Suporte para Serra Copo



Suporte em aço carbono e broca em aço HSS.

REF:	DESCRIÇÃO	MIN.	EMB.
8959	Suporte Serra Copo 1/4" (T4) 14 a 30 mm	10	100
8960	Suporte Serra Copo 3/8" (T1) 14 a 30 mm	10	100
8962	Suporte Serra Copo 3/8" (T10) 32 a 210 mm	10	100
8961	Suporte Serra Copo 1/2" (T2) 32 a 210 mm	10	100

Serra Copo Bimetal



Utilizada para cortes em alumínio, cobre, ferro, aço inoxidável, madeira e zinco.

REF.	DESCRIÇÃO	MIN.	EMB.
8909	Serra Copo 14 mm - 9/16"	1	100
8910	Serra Copo 16 mm - 5/8"	1	100
8911	Serra Copo 17 mm - 11/16"	1	100
8912	Serra Copo 19 mm - 3/4"	1	100
8913	Serra Copo 20 mm - 25/32"	1	100
8914	Serra Copo 21 mm - 13/16"	1	100
8915	Serra Copo 22 mm - 7/8"	1	100
8916	Serra Copo 24 mm - 15/16"	1	100
8917	Serra Copo 25 mm - 1"	1	100
8918	Serra Copo 27 mm - 1.1/16"	1	100
8919	Serra Copo 29 mm - 1.1/8"	1	100
8920	Serra Copo 30 mm - 1.3/16"	1	100
8921	Serra Copo 32 mm - 1.1/4"	1	100
8922	Serra Copo 33 mm - 1.5/16"	1	100
8923	Serra Copo 35 mm - 1.3/8"	1	100
8924	Serra Copo 37 mm - 1.7/16"	1	100
8925	Serra Copo 38 mm - 1.1/2"	1	100
8926	Serra Copo 40 mm - 1.9/16"	1	100
8927	Serra Copo 41 mm - 1.5/8"	1	100
8928	Serra Copo 43 mm - 1.11/16"	1	100
8929	Serra Copo 44 mm - 1.3/4"	1	100
8930	Serra Copo 46 mm - 1.13/16"	1	100
8931	Serra Copo 48 mm - 1.7/8"	1	100
8932	Serra Copo 51 mm - 2"	1	100
8933	Serra Copo 52 mm - 2.1/16"	1	100

REF.	DESCRIÇÃO	MIN.	EMB.
8934	Serra Copo 54 mm - 2.1/8"	1	100
8935	Serra Copo 57 mm - 2.1/4"	1	100
8936	Serra Copo 59 mm - 2.5/16"	1	100
8937	Serra Copo 60 mm - 2.3/8"	1	100
8938	Serra Copo 64 mm - 2.1/2"	1	100
8939	Serra Copo 65 mm - 2.9/16"	1	100
8940	Serra Copo 67 mm - 2.5/8"	1	50
8941	Serra Copo 70 mm - 2.3/4"	1	50
8942	Serra Copo 73 mm - 2.7/8"	1	50
8943	Serra Copo 76 mm - 3"	1	50
8944	Serra Copo 79 mm - 3.1/8"	1	50
8945	Serra Copo 83 mm - 3.1/4"	1	50
8946	Serra Copo 86 mm - 3.3/8"	1	50
8947	Serra Copo 89 mm - 3.1/2"	1	50
8948	Serra Copo 92 mm - 3.5/8"	1	50
8949	Serra Copo 95 mm - 3.3/4"	1	50
8950	Serra Copo 98 mm - 3.7/8"	1	20
8951	Serra Copo 102 mm - 4"	1	20
8952	Serra Copo 105 mm - 4.1/8"	1	20
8953	Serra Copo 108 mm - 4.1/4"	1	20
8954	Serra Copo 111 mm - 4.3/8"	1	20
8955	Serra Copo 114 mm - 4.1/2"	1	20
8956	Serra Copo 121 mm - 4.3/4"	1	20
8957	Serra Copo 140 mm - 5.1/2"	1	20
8958	Serra Copo 152 mm - 6"	1	10



Ideal para uso em construção civil, para perfurar concreto, cerâmicas, mármore, granitos e azulejos.

REF.	DESCRIÇÃO	MIN.	EMB.
7931	Serra Copo Diamantada com Haste 19 mm	3	45
7932	Serra Copo Diamantada com Haste 20 mm	3	45
7933	Serra Copo Diamantada com Haste 25 mm	3	36
7934	Serra Copo Diamantada com Haste 30 mm	3	36
7935	Serra Copo Diamantada com Haste 35 mm	3	36
7936	Serra Copo Diamantada com Haste 40 mm	3	36
7937	Serra Copo Diamantada com Haste 45 mm	3	36
7938	Serra Copo Diamantada com Haste 50 mm	3	36
7939	Serra Copo Diamantada com Haste 53 mm	3	36
7940	Serra Copo Diamantada com Haste 55 mm	3	36
7941	Serra Copo Diamantada com Haste 60 mm	3	36
7942	Serra Copo Diamantada com Haste 65 mm	3	36
7943	Serra Copo Diamantada com Haste 70 mm	2	24
7944	Serra Copo Diamantada com Haste 75 mm	2	24
7945	Serra Copo Diamantada com Haste 80 mm	2	24
7946	Serra Copo Diamantada com Haste 85 mm	2	18
7947	Serra Copo Diamantada com Haste 90 mm	2	18
7948	Serra Copo Diamantada com Haste 95 mm	2	18
7949	Serra Copo Diamantada com Haste 100 mm	2	16
7950	Serra Copo Diamantada com Haste 105 mm	2	16
7951	Serra Copo Diamantada com Haste 108 mm	2	16
7952	Serra Copo Diamantada com Haste 110 mm	2	16
7953	Serra Copo Diamantada com Haste 115 mm	2	8
7954	Serra Copo Diamantada com Haste 120 mm	2	8
7955	Serra Copo Diamantada com Haste 130 mm	2	8
7956	Serra Copo Diamantada com Haste 150 mm	2	8
7957	Serra Copo Diamantada com Haste 158 mm	2	6
7958	Serra Copo Diamantada com Haste 165 mm	2	6

Tesoura para Funileiro



Corte Direito



Corte Esquerdo



Para cortar chapas de até 1 mm de espessura.

REF.	DESCRIÇÃO	MIN.	EMB.
8034	Tesoura de Corte Reto 250 mm	10	60
8059	Tesoura de Corte Esquerdo 250 mm	10	60
8096	Tesoura de Corte Direito 250 mm	10	60

Tesoura Corta Chapa



Ideal para cortar chapas metálicas. Pode ser utilizada também para cortar plástico ou materiais maleáveis.

REF.	DESCRIÇÃO	MIN.	EMB.
7435	Tesoura Corta Chapa 10" (250 mm)	6	36
7436	Tesoura Corta Chapa 12" (300 mm)	6	18
7437	Tesoura Corta Chapa 14" (350 mm)	6	12



imagens ilustrativas

12"

14"

18"

24"

30"

36"



Com Parafuso para ajuste das Lâminas

Ideal para cortar vergalhão e ferros de construção.

REF:	DESCRIÇÃO	MIN.	EMB.
8194	Tesoura Corta Vergalhão 12"	24	24
8195	Tesoura Corta Vergalhão 14"	24	24
8196	Tesoura Corta Vergalhão 18"	20	20
8197	Tesoura Corta Vergalhão 24"	10	10
8198	Tesoura Corta Vergalhão 30"	5	5
8199	Tesoura Corta Vergalhão 36"	5	5

Cortador de Chapa para Furadeira


Acompanha
Estojo Metálico



Acompanha duas
Lâminas e Chave
Estriada

Assista ao vídeo:



<https://youtu.be/k1keX3HTmvM>

Ideal para uso em furadeiras elétricas ou pneumáticas.
Corte preciso em qualquer direção sem rebarbas.
Cabeça de corte dupla. Rotação máxima: 3000 rpm.

REF.	DESCRIÇÃO	MIN.	EMB.
7687	Cortador de Chapa de Aço para Furadeiras	10	10

Lâmina para Cortador de Chapa de Aço


Lâmina de reposição para cortador de chapa de aço para furadeira.

REF.	DESCRIÇÃO	MIN.	EMB.
7688	Lâmina para Cortador de Chapa de Aço	24	480

Ponteira para Cortador de Chapa de Aço


Ponteira de reposição para cortador de chapa de aço para furadeira.

REF.	DESCRIÇÃO	MIN.	EMB.
7689	Ponteira para Cortador de Chapa de Aço	24	192

BRASFORT

Trena Emborrachada Grip com Trava



Fita Antirreflexo



Gradação em mm e pol.



Fita fosca antirreflexo, graduada em milímetros e polegadas.
Corpo emborrachado. Com cordão de tecido.

REF:	DESCRIÇÃO	MIN.	EMB.
7758	Trena Emborrachada Grip c/ Trava 3 m x 16 mm	12	60
7759	Trena Emborrachada Grip c/ Trava 5 m x 16 mm	12	60
7760	Trena Emborrachada Grip c/ Trava 5 m x 19 mm	12	60
7761	Trena Emborrachada Grip c/ Trava 5 m x 25 mm	12	60
7983	Trena Emborrachada Grip c/ Trava 7,5 m x 25 mm	06	60
7984	Trena Emborrachada Grip c/ Trava 10 m x 25 mm	06	60

Trena Basic Auto Trava



Ponta Imantada



Auto Trava



Ponta Imantada e Fita Antirreflexo



Números Grandes. Gradação em mm.



Fita fosca antirreflexo, graduada em milímetros e centímetros.
Gradação com números grandes facilitando a leitura da medida.

Assista ao vídeo:



<https://youtu.be/BC9bS4L0wS4>

REF:	DESCRIÇÃO	MIN.	EMB.
7750	Trena Basic Auto Trava c/ imã 3 m x 16 mm	12	120
7751	Trena Basic Auto Trava c/ imã 5 m x 19 mm	12	120
7752	Trena Basic Auto Trava c/ imã 5 m x 25 mm	12	120

Trena Emborrachada Auto Trava



Ponta Imantada



Ponta Imantada e Fita Antirreflexo



Gradação em mm e pol.



Caixa Display

Fita fosca antirreflexo, graduada em milímetros e polegadas. Corpo emborrachado. Sistema auto trava e ponta imantada. Com cordão de tecido.

Assista ao vídeo:



<https://youtu.be/BC9bS4L0wS4>

REF:	DESCRIÇÃO	MIN.	EMB.
7753	Trena Emb. Auto Trava c/ Imã 3 m x 16 mm	12	60
7754	Trena Emb. Auto Trava c/ Imã 5 m x 19 mm	12	60
7755	Trena Emb. Auto Trava c/ Imã 5 m x 25 mm	12	60
7756	Trena Emb. Auto Trava c/ Imã 7,5 m x 25 mm	6	48
7757	Trena Emb. Auto Trava c/ Imã 10 m x 25 mm	6	48

Trena Aberta em Fibra de Vidro

Dupla escala: metros e polegadas.

REF:	DESCRIÇÃO	MIN.	EMB.
8124	Trena Aberta Fibra 10 m (13 mm)	20	20
8125	Trena Aberta Fibra 20 m (13 mm)	20	20
8126	Trena Aberta Fibra 30 m (13 mm)	20	20
8127	Trena Aberta Fibra 50 m (13 mm)	20	20

Trena Fechada em Fibra de Vidro

Corpo da trena fechado, conserva a fita por mais tempo.
Dupla escala: polegadas e metros.

REF:	DESCRIÇÃO	MIN.	EMB.
8248	Trena Fechada Fibra 10 m (13 mm)	60	60
8249	Trena Fechada Fibra 20 m (13 mm)	60	60
8250	Trena Fechada Fibra 30 m (13 mm)	60	60
8251	Trena Fechada Fibra 50 m (13 mm)	30	30

Visor para Porta



Ângulo de 180° para portas de 35 a 52 mm de espessura

REF.	DESCRIÇÃO	MIN.	EMB.
8533	Visor para Porta Colonial (35-52 mm)	36	576
8534	Visor para Porta Cromado (35-52 mm)	36	576
8535	Visor para Porta Dourado (35-52 mm)	36	576
8538	Visor para Porta Preto (35-52 mm)	36	576

Fecho Pega Ladrão



Ideal para uso em portas e janelas residenciais, comerciais e industriais.

REF.	DESCRIÇÃO	MIN.	EMB.
8012	Fecho Pega Ladrão Cromado	24	240
8013	Fecho Pega Ladrão Dourado	24	240

Encartelados

Praticidade para quem compra e para quem vende!
Confira os diferenciais:

Imagens ilustrativas

Imagens ilustrativas



Assista ao vídeo:



<https://youtu.be/l7rETyVPeUc>

BRASFORT

Abraçadeira Rosca sem Fim



Assista ao vídeo:



<https://youtu.be/I7rEtyVPeUc>



Em aço com acabamento zincado.

REF.	DESCRIÇÃO	MIN.	EMB.
7650	Abraç. Rosca s/ Fim 1/2" x 5/8" c/ 2	48	192
7652	Abraç. Rosca s/ Fim 5/8" x 3/4" c/ 2	48	192
7651	Abraç. Rosca s/ Fim 3/4" x 1" c/ 2	48	192

Alfinete Colorido



Assista ao vídeo:



<https://youtu.be/I7rEtyVPeUc>



Em aço carbono e plástico.

REF.	DESCRIÇÃO	MIN.	EMB.
7732	Alfinete 10 mm Colorido c/ 15	48	288

Arruela Lisa



Assista ao vídeo:



<https://youtu.be/I7rEtyVPeUc>



Em aço com acabamento zincado.

REF.	DESCRIÇÃO	MIN.	EMB.
7653	Arruela Lisa 5/32" c/ 20	48	288
7654	Arruela Lisa 3/16" c/ 20	48	288
7655	Arruela Lisa 1/4" c/ 20	48	288
7656	Arruela Lisa 5/16" c/ 10	48	288
7657	Arruela Lisa 3/8" c/ 8	48	288

Bucha



Assista ao vídeo:



<https://youtu.be/I7rEtyVPeUc>



REF.	DESCRIÇÃO	MIN.	EMB.
7659	Bucha 05 mm c/ 20	48	192
7660	Bucha 06 mm c/ 20	48	192
7661	Bucha 08 mm c/ 10	48	192
7662	Bucha 10 mm c/ 5	48	192
7663	Bucha 12 mm c/ 4	24	96

Bucha de Fixação para Tijolo Baiano


Assista ao vídeo:


<https://youtu.be/I7rETyVPeUc>

Escápula com Bucha


Assista ao vídeo:


<https://youtu.be/I7rETyVPeUc>


Fixação em alvenaria e concreto. Acabamento zincado.

REF.	DESCRIÇÃO	MIN.	EMB.
7664	Bucha de Fixação Tijolo B. 06 mm c/ 10	24	48
7665	Bucha de Fixação Tijolo B. 08 mm c/ 6	24	48
7666	Bucha de Fixação Tijolo B. 10 mm c/ 4	48	192

REF.	DESCRIÇÃO	MIN.	EMB.
7667	Escápula c/ Bucha 06 mm c/ 6	48	192
7668	Escápula c/ Bucha 08 mm c/ 4	48	192
7669	Escápula c/ Bucha 10 mm c/ 2	48	192

Fixador de Cabo

Para Cabos de:

6 mm²
7 mm²
10 mm²


Assista ao vídeo:


<https://youtu.be/I7rETyVPeUc>

Gancho com Bucha


Assista ao vídeo:


<https://youtu.be/I7rETyVPeUc>


REF.	DESCRIÇÃO	MIN.	EMB.
7670	Fixador de Cabo n° 06 Br. c/ 10	48	288
7671	Fixador de Cabo n° 07 Br. c/ 10	48	480
7672	Fixador de Cabo n° 10 Br. c/ 10	48	192

REF.	DESCRIÇÃO	MIN.	EMB.
7673	Gancho com Bucha 06 mm c/ 6	48	192
7674	Gancho com Bucha 08 mm c/ 4	48	192
7675	Gancho com Bucha 10 mm c/ 2	48	192

Parafuso com Bucha



Assista ao vídeo:


<https://youtu.be/17rETyVPeUc>


REF.	DESCRIÇÃO	MIN.	EMB.
7679	Parafuso com Bucha 05 mm c/ 10	48	192
7680	Parafuso com Bucha 06 mm c/ 8	48	192
7681	Parafuso com Bucha 08 mm c/ 6	48	192
7682	Parafuso com Bucha 10 mm c/ 4	48	192

Parafuso c/ Bucha p/ Gesso / Drywall



Assista ao vídeo:


<https://youtu.be/17rETyVPeUc>


REF.	DESCRIÇÃO	MIN.	EMB.
7678	Paraf. c/ Bucha Gesso/Dry 4-16 mm c/4	24	192
7676	Paraf. c/ Bucha Gesso/Dry 15-23 mm c/4	24	192
7677	Paraf. c/ Bucha Gesso/Dry 24-32 mm c/4	24	96

Parafuso Máquina com Porca e Arruela



Assista ao vídeo:



<https://youtu.be/I7rETyVPeUc>



Em aço carbono.

REF.	DESCRIÇÃO	MIN.	EMB.
7725	Paraf. Máquina Por/Arr 5/32 x 1/2 c/ 10	48	192
7727	Paraf. Máquina Por/Arr 5/32 x 5/8 c/ 10	48	384
7726	Paraf. Máquina Por/Arr 5/32 x 1 c/ 10	48	192
7728	Paraf. Máquina Por/Arr 3/16 x 5/8 c/ 10	48	192
7729	Paraf. Máquina Por/Arr 3/16 x 1 c/ 8	48	192
7730	Paraf. Máquina Por/Arr 1/4 x 5/8 c/ 8	48	192
7731	Paraf. Máquina Por/Arr 1/4 x 1 c/ 6	48	192


Parafuso Philips Bicromatizado



Assista ao vídeo:



<https://youtu.be/I7rETyVPeUc>



Em aço carbono. Acabamento bicromatizado: maior resistência à corrosão e ao desgaste.

REF.	DESCRIÇÃO	MIN.	EMB.
7690	Paraf. Philips Bicrom. 3,0 x 20 c/ 20	48	288
7691	Paraf. Philips Bicrom. 3,5 x 14 c/ 20	48	288
7692	Paraf. Philips Bicrom. 3,5 x 25 c/ 15	48	288
7693	Paraf. Philips Bicrom. 3,5 x 30 c/ 15	48	192
7694	Paraf. Philips Bicrom. 4,0 x 20 c/ 15	48	192
7695	Paraf. Philips Bicrom. 4,0 x 25 c/ 12	48	192
7696	Paraf. Philips Bicrom. 4,0 x 30 c/ 12	48	192
7697	Paraf. Philips Bicrom. 4,0 x 45 c/ 10	48	192
7698	Paraf. Philips Bicrom. 4,5 x 40 c/ 7	48	192
7699	Paraf. Philips Bicrom. 4,5 x 50 c/ 7	48	192
7700	Paraf. Philips Bicrom. 5,0 x 50 c/ 7	48	192
7701	Paraf. Philips Bicrom. 5,0 x 60 c/ 5	48	192

BRASFORT

Parafuso para Madeira Cabeça Chata



Assista ao vídeo:



<https://youtu.be/I7rETyVPeUc>



Em aço carbono com acabamento zincado.

REF.	DESCRIÇÃO	MIN.	EMB.
7683	Paraf. Madeira Cabeça Chata 4.2 x 40 mm c/ 8	48	192
7684	Paraf. Madeira Cabeça Chata 4.2 x 50 mm c/ 6	48	192
7685	Paraf. Madeira Cabeça Chata 4.8 x 50 mm c/ 4	48	192

Pitão com Bucha



Assista ao vídeo:



<https://youtu.be/I7rETyVPeUc>



REF.	DESCRIÇÃO	MIN.	EMB.
7703	Pitão com Bucha 06 mm c/ 6	48	192
7704	Pitão com Bucha 08 mm c/ 4	48	192
7705	Pitão com Bucha 10 mm c/ 2	48	192

Prego Polido



Assista ao vídeo:



<https://youtu.be/I7rETyVPeUc>



Em Aço Polido, maior resistência à corrosão e ao desgaste.

REF.	DESCRIÇÃO	MIN.	EMB.
7710	Prego Polido 8 x 8 c/ 30 g	48	288
7711	Prego Polido 10 x 10 c/ 30 g	48	288
7712	Prego Polido 12 x 12 c/ 40 g	48	192
7713	Prego Polido 15 x 15 c/ 40 g	48	192
7714	Prego Polido 17 x 21 c/ 40 g	48	192

Rebite de Alumínio



Assista ao vídeo:


<https://youtu.be/I7rETyVPeUc>


REF:	DESCRIÇÃO	MIN.	EMB.
7715	Rebite Alumínio 310 c/ 10	48	288
7716	Rebite Alumínio 312 c/ 10	48	288
7717	Rebite Alumínio 410 c/ 10	48	192
7718	Rebite Alumínio 412 c/ 10	48	288
7719	Rebite Alumínio 510 c/ 10	48	288
7720	Rebite Alumínio 512 c/ 10	48	192

Tachinhas



Assista ao vídeo:


<https://youtu.be/I7rETyVPeUc>


Em aço carbono. Acabamento galvanizado que garante maior durabilidade.

REF:	DESCRIÇÃO	MIN.	EMB.
7721	Tachinhas nº 06 c/ 100	48	288
7722	Tachinhas nº 08 c/ 100	48	288
7723	Tachinhas nº 10 c/ 100	48	192
7724	Tachinhas nº 12 c/ 100	48	192

BRASFORT

Tampa para Tanque e Pia



REF.	DESCRIÇÃO	MIN.	EMB.
7988	Tampa Pia / Lavatório 1" c/ 2	20	20
7989	Tampa Tanque 1.1/4" c/ 2	20	20

União para Mangueira



REF.	DESCRIÇÃO	MIN.	EMB.
7990	União para Mangueira 1/2" x 1/2"	20	20
7991	União para Mangueira 3/4" x 1/2"	20	20

Vedante para Torneira



REF.	DESCRIÇÃO	MIN.	EMB.
7992	Vedante para Torneira 1/2" c/ 3	30	30
7993	Vedante para Torneira 3/4" c/ 3	30	30



HIDRÁULICA

Válvula Americana

ABS
Acompanha Fita
Veda Rosca



REF.	DESCRIÇÃO	MIN.	EMB.
7469	Válvula Americana 3.1/2" ABS Cromado	50	50

Chave para Lavatório



Facilita a instalação de torneiras e lavatórios. Ajusta-se à medida das porcas. Mordentes em liga de aço forjado.

REF.	DESCRIÇÃO	MIN.	EMB.
6008	Chave para Lavatório 11"	12	48

Chave Grifo



Mordentes resistentes. Ideal para montagem e desmontagem de tubulações hidráulicas.

REF.	DESCRIÇÃO	MIN.	EMB.
6009	Chave Grifo 8" (200 mm)	36	36
6010	Chave Grifo 10" (250 mm)	24	24
6011	Chave Grifo 12" (300 mm)	18	18
6012	Chave Grifo 14" (350 mm)	12	12
6013	Chave Grifo 18" (450 mm)	8	8
6014	Chave Grifo 24" (600 mm)	6	6

Alicate Bomba D' Água



Cabo Emborrachado Antiderrapante



Ideal para instalação e ajuste de bomba d' água, registros, bóias e para trabalhos de encanamento hidráulico em geral.

REF.	DESCRIÇÃO	MIN.	EMB.
7280	Alicate Bomba D' Água 10"	6	30
7281	Alicate Bomba D' Água 12"	6	30



Imagens Ilustrativas

Engate FlexívelMalha em
Inox

Temperatura de Trabalho de 4°C a 95°C. Pressão máxima de 120 Mca.

REF.	DESCRIÇÃO	MIN.	EMB.
7005	Engate Flexível Malha Inox 30 cm	25	100
7006	Engate Flexível Malha Inox 40 cm	25	100
7007	Engate Flexível Malha Inox 60 cm	25	100

Fita Veda Rosca**Fácil Aplicação**

Para uso em tubulações de água quente ou fria.
Ideal para roscas plásticas e metálicas.

REF.	DESCRIÇÃO	MIN.	EMB.
7462	Veda Rosca 12 mm x 5 m	120	120
7463	Veda Rosca 12 mm x 10 m	120	120
7464	Veda Rosca 12 mm x 25 m	60	60
7465	Veda Rosca 18 mm x 5 m	120	120
7466	Veda Rosca 18 mm x 10 m	120	120
7467	Veda Rosca 18 mm x 25 m	60	60
7468	Veda Rosca 18 mm x 50 m	60	60

Registro Esfera



REF.	DESCRIÇÃO	MIN.	EMB.
8750	Registro Esfera 1/2"	18	162
8751	Registro Esfera 3/4"	18	90
8752	Registro Esfera 1"	6	60
8753	Registro Esfera 1.1/4"	6	30
8754	Registro Esfera 1.1/2"	4	24
8755	Registro Esfera 2"	2	16

Torneira para Jardim



REF.	DESCRIÇÃO	MIN.	EMB.
8545	Torneira Esfera de Jardim 1/2" x 3/4"	18	90
8546	Torneira Esfera de Jardim 3/4" x 3/4"	18	90

Chave Bóia 15A



Inferior e superior.
Indicado para o controle automático de nível nos reservatórios de água através do comando de bombas e alarme.

REF.	DESCRIÇÃO	MIN.	EMB.
8461	Chave Bóia Inferior/Superior Cabo 15A 1,5 m	12	36
8462	Chave Bóia Inferior/Superior Cabo 15A 2,0 m	12	36

Válvula de Metal para Poço



Indicada para aplicações prediais, industriais e irrigação.
*Devem ser instaladas em posição vertical.

REF.	DESCRIÇÃO	MIN.	EMB.
7570	Válvula Metal Poço 1/2"	45	225
8963	Válvula Metal Poço 3/4"	30	150
8964	Válvula Metal Poço 1"	14	98
8965	Válvula Metal Poço 1.1/2"	12	48

Válvula de Retenção Vertical



Desenvolvido para retenção de fluído em tubulações verticais.

REF.	DESCRIÇÃO	MIN.	EMB.
7571	Válvula Retenção Vertical 1/2"	50	300
8966	Válvula Retenção Vertical 3/4"	30	180
8967	Válvula Retenção Vertical 1"	15	90
8968	Válvula Retenção Vertical 1.1/2"	5	30



BRASFORT**Fio de Nylon para Roçadeira - 10 metros****Fio Redondo**

Fio de alta resistência, flexibilidade e durabilidade.

REF:	DESCRIÇÃO	MIN.	EMB.
7531	Fio de Nylon p/ Roçadeira 1,6 mm x 10 m	75	300
7532	Fio de Nylon p/ Roçadeira 1,8 mm x 10 m	75	300
7533	Fio de Nylon p/ Roçadeira 2 mm x 10 m	50	200
7534	Fio de Nylon p/ Roçadeira 2,4 mm x 10 m	50	200
7535	Fio de Nylon p/ Roçadeira 2,7 mm x 10 m	40	160
7536	Fio de Nylon p/ Roçadeira 3 mm x 10 m	40	160

Fio de Nylon para Roçadeira - 1 Kg**Fio Redondo**

Fio de alta resistência, flexibilidade e durabilidade.

REF:	DESCRIÇÃO	MIN.	EMB.
7537	Fio de Nylon p/ Roçadeira 1,6 mm c/ 1 Kg.	12	12
7538	Fio de Nylon p/ Roçadeira 1,8 mm c/ 1 Kg.	12	12
7539	Fio de Nylon p/ Roçadeira 2 mm c/ 1 Kg.	12	12
7540	Fio de Nylon p/ Roçadeira 2,4 mm c/ 1 Kg.	12	12
7541	Fio de Nylon p/ Roçadeira 2,7 mm c/ 1 Kg.	12	12
7542	Fio de Nylon p/ Roçadeira 3 mm c/ 1 Kg.	12	12

Fio de Nylon Quadrado - 10 metros



Fio Quadrado



Fio de alta resistência, flexibilidade e durabilidade.

REF:	DESCRIÇÃO	MIN.	EMB.
9001	Fio de Nylon Quadrado 1,6 mm x 10 m	75	300
9002	Fio de Nylon Quadrado 1,8 mm x 10 m	60	240
9003	Fio de Nylon Quadrado 2 mm x 10 m	50	200
9004	Fio de Nylon Quadrado 2,4 mm x 10 m	40	160
9005	Fio de Nylon Quadrado 2,7 mm x 10 m	40	160
9006	Fio de Nylon Quadrado 3 mm x 10 m	35	140

Fio de Nylon Quadrado - 1 Kg



Fio Quadrado



Fio de alta resistência, flexibilidade e durabilidade.

REF:	DESCRIÇÃO	MIN.	EMB.
9007	Fio de Nylon Quadrado 1,6 mm c/ 1 Kg.	12	12
9008	Fio de Nylon Quadrado 1,8 mm c/ 1 Kg.	12	12
9009	Fio de Nylon Quadrado 2 mm c/ 1 Kg.	12	12
9010	Fio de Nylon Quadrado 2,4 mm c/ 1 Kg.	12	12
9011	Fio de Nylon Quadrado 2,7 mm c/ 1 Kg.	12	12
9012	Fio de Nylon Quadrado 3 mm c/ 1 Kg.	12	12

BRASFORT**Lâmina para Roçadeira 3 pontas**

Para corte de vegetação baixa e média em áreas inclinadas e sem ondulações.

REF:	DESCRIÇÃO	MIN.	EMB.
7346	Lâmina para Roçadeira 3 Pontas (Furo 3/4")	10	50
7347	Lâmina para Roçadeira 3 Pontas (Furo 1")	10	50

Lâmina para Roçadeira Hélice

Para corte de capim rasteiro e fino em áreas planas.

REF:	DESCRIÇÃO	MIN.	EMB.
7348	Lâmina para Roçadeira Hélice (Furo 3/4")	10	50
7349	Lâmina para Roçadeira Hélice (Furo 1")	10	50

Tesoura para Poda

7,5"



Ideal para pequenas podas. Capacidade de corte: 1/2".
Cabo em plástico ABS.

REF.	DESCRIÇÃO	MIN.	EMB.
7416	Tesoura para Poda 7,5"	12	60

Tesoura para Poda

8,75"



Ideal para podar flores, galhos e ramos. Mola espiral forte para corte suave. Cabo antiderrapante e confortável com alça de couro de fácil liberação.

REF.	DESCRIÇÃO	MIN.	EMB.
7417	Tesoura para Poda CR. 8,75"	10	40

Facão



Imagens Ilustrativas

10"

12"

14"

16"

18"

20"



Cabo Plástico

REF.	DESCRIÇÃO	MIN.	EMB.
7896	Facão Cabo Plástico 10"	12	48
7897	Facão Cabo Plástico 12"	12	48
7898	Facão Cabo Plástico 14"	12	48
7899	Facão Cabo Plástico 16"	12	48
7900	Facão Cabo Plástico 18"	12	48
7901	Facão Cabo Plástico 20"	12	48

Pulverizador Curvo para Garrafa PET



Jato Regulável



Gatilho



Pressurizado
Manualmente



Utilizado para regar plantas, aplicação de pesticidas e outros produtos orgânicos em jardins, hortas, viveiros, entre outros.

REF.	DESCRIÇÃO	MIN.	EMB.
7964	Pulverizador Curvo para Garrafa PET.	12	60

Pulverizador para Garrafa PET



Jato Regulável



Gatilho



Pressurizado
Manualmente



Com Anel de
Vedação Reserva



Utilizado para regar plantas, aplicação de pesticidas e outros produtos orgânicos em jardins, hortas, viveiros, entre outros.

REF.	DESCRIÇÃO	MIN.	EMB.
7965	Pulverizador para Garrafa PET.	12	60

BRASFORT**Pulverizador 500 ml**

Jato Regulável



Gatilho



Utilizado para regar plantas, aplicação de pesticidas e produtos orgânicos em jardins, hortas, viveiros, entre outros.

REF.	DESCRIÇÃO	MIN.	EMB.
7910	Pulverizador 500 ml.	12	60

Pulverizador de Compressão Prévia

Jato Regulável



Gatilho


Pressurizado
ManualmenteVálvula de
Segurança
(Inclusa apenas
no 7912)

Utilizado para regar plantas, aplicação de pesticidas e outros produtos orgânicos em jardins, hortas, viveiros, entre outros.

REF.	DESCRIÇÃO	MIN.	EMB.
7911	Pulverizador de Compressão Prévia 1L	10	20
7912	Pulverizador de Compressão Prévia 2L	10	20

[illegible]

Abraçadeiras de Nylon



Resistente à Temperatura: Mínima de -40°C e Máxima de 100°C.
Quando submersa, absorve até 8% de água.

REF.	DESCRIÇÃO	MIN.	EMB.
8623	Abraçadeira Branca 2,5 x 60 mm (100 unidades)	60	480
8624	Abraçadeira Branca 2,5 x 80 mm (100 unidades)	60	480
8625	Abraçadeira Branca 2,5 x 100 mm (100 unidades)	60	480
8627	Abraçadeira Branca 2,5 x 150 mm (100 unidades)	24	192
8628	Abraçadeira Branca 2,5 x 200 mm (100 unidades)	24	192
8674	Abraçadeira Branca 3,6 x 100 mm (100 unidades)	24	192
8629	Abraçadeira Branca 3,6 x 150 mm (100 unidades)	24	192
8631	Abraçadeira Branca 3,6 x 200 mm (100 unidades)	24	144
8632	Abraçadeira Branca 3,6 x 250 mm (100 unidades)	24	96
8678	Abraçadeira Branca 3,6 x 300 mm (100 unidades)	24	96
7336	Abraçadeira Branca 3,6 x 350 mm (100 unidades)	24	96
7337	Abraçadeira Branca 3,6 x 400 mm (100 unidades)	24	96
7338	Abraçadeira Branca 4,8 x 100 mm (100 unidades)	24	96
7339	Abraçadeira Branca 4,8 x 150 mm (100 unidades)	24	96
8635	Abraçadeira Branca 4,8 x 200 mm (100 unidades)	24	96
8636	Abraçadeira Branca 4,8 x 250 mm (100 unidades)	12	96
8637	Abraçadeira Branca 4,8 x 300 mm (100 unidades)	12	96
8638	Abraçadeira Branca 4,8 x 350 mm (100 unidades)	12	96
8640	Abraçadeira Branca 4,8 x 400 mm (100 unidades)	12	72
8685	Abraçadeira Branca 4,8 x 450 mm (100 unidades)	12	72
8686	Abraçadeira Branca 4,8 x 500 mm (100 unidades)	12	72
8688	Abraçadeira Branca 7,6 x 200 mm (50 unidades)	12	72
8689	Abraçadeira Branca 7,6 x 250 mm (50 unidades)	12	72
8690	Abraçadeira Branca 7,6 x 300 mm (50 unidades)	12	72
8707	Abraçadeira Branca 7,6 x 350 mm (50 unidades)	12	72
8709	Abraçadeira Branca 7,6 x 400 mm (50 unidades)	12	72
8710	Abraçadeira Branca 7,6 x 450 mm (50 unidades)	12	72
8768	Abraçadeira Branca 7,6 x 500 mm (50 unidades)	12	72

REF.	DESCRIÇÃO	MIN.	EMB.
8852	Abraçadeira Preta 2,5 x 100 mm (100 unidades)	60	480
8854	Abraçadeira Preta 2,5 x 150 mm (100 unidades)	24	192
8857	Abraçadeira Preta 2,5 x 200 mm (100 unidades)	24	192
8860	Abraçadeira Preta 3,6 x 150 mm (100 unidades)	24	192
8862	Abraçadeira Preta 3,6 x 200 mm (100 unidades)	24	144
8863	Abraçadeira Preta 3,6 x 250 mm (100 unidades)	24	96
8869	Abraçadeira Preta 4,8 x 200 mm (100 unidades)	24	96
8871	Abraçadeira Preta 4,8 x 300 mm (100 unidades)	12	96
8874	Abraçadeira Preta 4,8 x 400 mm (100 unidades)	12	72
8878	Abraçadeira Preta 7,6 x 200 mm (50 unidades)	12	72
8879	Abraçadeira Preta 7,6 x 250 mm (50 unidades)	12	72
8883	Abraçadeira Preta 7,6 x 400 mm (50 unidades)	12	72
7292	Abraçadeira Amarela 2,5 x 100 mm (50 unidades)	60	480
7296	Abraçadeira Amarela 2,5 x 200 mm (50 unidades)	48	192
7300	Abraçadeira Amarela 3,6 x 150 mm (50 unidades)	24	192
7304	Abraçadeira Amarela 3,6 x 300 mm (50 unidades)	24	144
7293	Abraçadeira Azul 2,5 x 100 mm (50 unidades)	60	480
7297	Abraçadeira Azul 2,5 x 200 mm (50 unidades)	48	192
7301	Abraçadeira Azul 3,6 x 150 mm (50 unidades)	24	192
7305	Abraçadeira Azul 3,6 x 300 mm (50 unidades)	24	144
7294	Abraçadeira Verde 2,5 x 100 mm (50 unidades)	60	480
7298	Abraçadeira Verde 2,5 x 200 mm (50 unidades)	48	192
7302	Abraçadeira Verde 3,6 x 150 mm (50 unidades)	24	192
7306	Abraçadeira Verde 3,6 x 300 mm (50 unidades)	24	144
7295	Abraçadeira Vermelha 2,5 x 100 mm (50 unidades)	60	480
7299	Abraçadeira Vermelha 2,5 x 200 mm (50 unidades)	48	192
7303	Abraçadeira Vermelha 3,6 x 150 mm (50 unidades)	24	192
7307	Abraçadeira Vermelha 3,6 x 300 mm (50 unidades)	24	144

Kit **Abraçadeiras** de Nylon

Resistente à Temperatura: Mínima de -40°C e Máxima de 100°C.
Quando submersa, absorve até 8% de água.

REF:	DESCRIÇÃO	MIN.	EMB.
8619	Abraçadeira Branca Kit 3 tamanhos	2,5 x 100 mm (15 unidades) 3,6 x 150 mm (15 unidades) 4,8 x 200 mm (15 unidades)	50 400

Kit **Abraçadeiras** de Nylon

Resistente à Temperatura: Mínima de -40°C e Máxima de 100°C.
Quando submersa, absorve até 8% de água.

REF:	DESCRIÇÃO	MIN.	EMB.
7308	Abraçadeira Color 2,5 x 200 mm com 50 pçs.	Amarelas (10 unidades) Azuis (10 unidades) Verdes (10 unidades) Vermelhas (10 unidades) Pretas (10 unidades)	48 192

Alarme para Portas ou Janelas

O alarme soará sempre que a porta ou a janela for aberta.
Instalação sem fios. Alimentação 3 Baterias (LR 44 1,5 V) inclusas.

REF:	DESCRIÇÃO	MIN.	EMB.
8782	Alarmes para Portas ou Janelas	24	192

BRASFORT**Anunciador de Presença com Sensor**

Suporte 180°



Base 360°



Botão de Volume e Música



Produto Homologado pela ANATEL.



Botão Liga/Desliga
Entrada mini USB
para Alimentação
opcional via
Cabo USB
(Cabo não incluso)

Adequado para uso em residências, consultórios, estabelecimentos comerciais, entre outros. Alimentação a pilhas, sensor necessita de 3 pilhas AAA 1,5 V e o receptor de 3 pilhas AA 1,5 V (não inclusas).

REF.	DESCRIÇÃO	MIN.	EMB.
7930	Anunciador de Presença com Sensor	10	40

**Anunciador de Presença com Sensor**

Suporte 180°



Base 360°



Botão de Volume e Música



Produto Homologado pela ANATEL.



Botão Liga/Desliga
Entrada mini USB
para Alimentação
opcional via
Cabo USB
(Cabo não incluso)

Adequado para uso em residências, consultórios, estabelecimentos comerciais, entre outros. Alimentação a pilhas, sensor necessita de 3 pilhas AAA 1,5 V e o receptor de 3 pilhas AA 1,5 V (não inclusas).

REF.	DESCRIÇÃO	MIN.	EMB.
7930	Anunciador de Presença com Sensor	10	40



Botão sem Fio para Campainha



Permite a sincronização de até 10 Botões
(Transmissor - Ref.: 7892 da Brasfort) para o
mesmo Receptor - Modelos 7890 e 7891



Produto Homologado
pela ANATEL.

Compatível apenas com
Campainhas Brasfort
modelos - 7890 e 7891.

Transmissor à prova de chuva e partículas sólidas superiores a 1mm (IP44). Homologado pela ANATEL. Alimentação a pilha (1 x 12 V 23 A) não inclusa.

REF.	DESCRIÇÃO	MIN.	EMB.
7892	Botão sem fio para Campainha	20	80



Botão sem Fio para Campainha



Permite sincronizar até 10 Transmissores
(Botão Ref.: 7892 da Brasfort) para o mesmo
Receptor - Modelos 7890 e 7891



Produto Homologado
pela ANATEL.

Compatível apenas com
Campainhas Brasfort
modelos - 7748 e 7749.

Transmissor à prova de chuva e partículas sólidas superiores a 1mm (IP44). Homologado pela ANATEL. Alimentação a pilha (1 x 12 V 23 A) não inclusa.

REF.	DESCRIÇÃO	MIN.	EMB.
7747	Botão sem fio para Campainha	20	80



BRASFORT**Campainha sem Fio a Pilha**

Permite sincronizar até 10 Transmissores (Botão Ref.: 7892 da Brasfort) para o mesmo Receptor - Modelos 7890 e 7891



Produto Homologado pela ANATEL.



Instalação não requer fios. Alcance de 100 M em áreas livres. Homologado pela ANATEL. Alimentação transmissor (Botão) a pilha (1 x 12 V 23 A) inclusa - receptor a pilha (2 x AA x 1,5 V) não inclusas.

REF.	DESCRIÇÃO	MIN.	EMB.
7890	Campainha sem Fio a Pilha / Pilha	10	40

**Campainha sem Fio a Pilha**

Permite sincronizar até 10 Transmissores (Botão Ref.: 7892 da Brasfort) para o mesmo Receptor - Modelos 7890 e 7891



Produto Homologado pela ANATEL.



Instalação não requer fios. Alcance de 100 M em áreas livres. Homologado pela ANATEL. Alimentação transmissor (Botão) a pilha (1 x 12 V 23 A) inclusa - receptor a pilha (2 x AA x 1,5 V) não inclusas.

REF.	DESCRIÇÃO	MIN.	EMB.
7748	Campainha sem Fio a Pilha / Pilha	10	40



Campanha sem Fio Pilha / Tomada



Permite sincronizar até 10 Transmissores (Botão Ref.: 7892 da Brasfort) para o mesmo Receptor - Modelos 7890 e 7891



Produto Homologado pela ANATEL.



Bivolt

Com Controle de Volume.

Transmissor (Botão) a pilha e receptor com plug para tomadas. Não requer fios na instalação. Alcance de 100 M em áreas livres. Baixo consumo de energia. Homologado pela ANATEL. Alimentação transmissor (Botão) a pilha (1 x 12 V 23 A) inclusa - receptor (Bivolt) 10 A 250 ~.



REF.	DESCRIÇÃO	MIN.	EMB.
7891	Campanhia sem Fio Pilha/ Tomada Bivolt	10	40

Campanha sem Fio Pilha / Tomada



Permite sincronizar até 10 Transmissores (Botão Ref.: 7892 da Brasfort) para o mesmo Receptor - Modelos 7890 e 7891



Produto Homologado pela ANATEL.



Bivolt

Com Controle de Volume.


Transmissor (Botão) a pilha e receptor com plug para tomadas. Não requer fios na instalação. Alcance de 100 M em áreas livres. Baixo consumo de energia. Homologado pela ANATEL. Alimentação transmissor (Botão) a pilha (1 x 12 V 23 A) inclusa - receptor (Bivolt) 10 A 250 ~.



REF.	DESCRIÇÃO	MIN.	EMB.
7749	Campanhia sem Fio Pilha/ Tomada Bivolt	10	40

Conector Plástico em Barra

REF.	DESCRIÇÃO	MIN.	EMB.
8455	Conector Plástico em Barra 4 mm ²	100	1000
8456	Conector Plástico em Barra 6 mm ²	100	1000
8458	Conector Plástico em Barra 10 mm ²	100	500
8459	Conector Plástico em Barra 16 mm ²	100	300
8460	Conector Plástico em Barra 25 mm ²	100	200

Conector de Porcelana

Tensão até 600 V. Temperatura até 350 °C

REF.	DESCRIÇÃO	MIN.	EMB.
8607	Conector de Porcelana 6 mm ² - 2 Pólos	100	1200
8608	Conector de Porcelana 6 mm ² - 3 Pólos	100	800
8609	Conector de Porcelana 10 mm ² - 2 Pólos	50	500
8610	Conector de Porcelana 10 mm ² - 3 Pólos	50	500
8766	Conector de Porcelana 16 mm ² - 2 Pólos	50	500
8767	Conector de Porcelana 16 mm ² - 3 Pólos	12	324

Fita Isolante Antichama

5
m10
m20
m

Para proteção e isolamento de fios e cabos elétricos.

REF:	DESCRIÇÃO	MIN.	EMB.
8237	Fita Isolante Antichama 5 m x 19 mm	500	500
8238	Fita Isolante Antichama 10 m x 19 mm	400	400
8239	Fita Isolante Antichama 20 m x 19 mm	200	200

Fita Isolante Colorida Antichama

10
m

Para proteção e isolamento de fios e cabos elétricos residenciais ou para uso doméstico em geral. Facilita a identificação dos barramentos de fase neutra e terra.

REF:	DESCRIÇÃO	MIN.	EMB.
8646	Fita Isolante Amarela 10 m x 19 mm	100	100
8647	Fita Isolante Azul 10 m x 19 mm	100	100
8648	Fita Isolante Branca 10 m x 19 mm	100	100
8649	Fita Isolante Verde 10 m x 19 mm	100	100
8650	Fita Isolante Vermelha 10 m x 19 mm	100	100

Fita Isolante Colorida Kit

5
m

Para proteção e isolamento de fios e cabos elétricos.

REF:	DESCRIÇÃO	MIN.	EMB.
8387	Fitas Isolantes 5 m x 19 mm Coloridas (6 pçs)	24	96

BRASFORT

Ferro de Solda

127 V

ou

220 V



Ponta em Bronze



Assista ao vídeo:



<https://youtu.be/1CyjqQzjpdU>

Certificado pelo Inmetro. Ideal para soldas eletrônicas com estanho.

REF.	DESCRIÇÃO	MIN.	EMB.
7340	Ferro de Solda 30 W x 127 V	50	100
7341	Ferro de Solda 30 W x 220 V	50	100
7342	Ferro de Solda 40 W x 127 V	50	100
7343	Ferro de Solda 40 W x 220 V	50	100
7344	Ferro de Solda 60 W x 127 V	50	100
7345	Ferro de Solda 60 W x 220 V	50	100

Sugador de Solda



Bico removível. Sistema de mola independente do reservatório de resíduos. Em Alumínio.

REF:	DESCRIÇÃO	MIN.	EMB.
7238	Sugador de Solda de Alumínio	50	400

Suporte para Ferro de Solda



Suporte montável. Esponja para limpeza da ponta do ferro de solda.

REF:	DESCRIÇÃO	MIN.	EMB.
8867	Suporte para Ferro de Solda	24	96

BRASFORT**Pistola para Cola em Bastão****Bivolt**

Certificado pelo Inmetro.
Ideal para colar objetos com cola quente em bastão.

REF.	DESCRIÇÃO	MIN.	EMB.
7350	Pistola de Cola Bastão 10 W - Bivolt	36	72
7408	Pistola de Cola Bastão 24 W - Bivolt	20	40

Assista ao vídeo:
<https://youtu.be/HMrwVOWLLuU>
Porta-Eletrodo

Indicado para segurar o eletrodo em soldas elétricas.

REF.	DESCRIÇÃO	MIN.	EMB.
8301	Porta-eletrodo 300 A	25	50
8300	Porta-eletrodo 500 A	25	50

Lâmpada Bolinha 7 W

E27



REF.	DESCRIÇÃO	MIN.	EMB.
8465	Lâmpada Bolinha Âmbar 7 W - 127 V	200	200
8466	Lâmpada Bolinha Azul 7 W - 127 V	200	200
8467	Lâmpada Bolinha Clara 7 W - 127 V	200	200
8468	Lâmpada Bolinha Leitosa 7 W - 127 V	200	200
8471	Lâmpada Bolinha Sortida 7 W - 127 V	200	200
8469	Lâmpada Bolinha Verde 7 W - 127 V	200	200
8470	Lâmpada Bolinha Vermelha 7 W - 127 V	200	200
8472	Lâmpada Bolinha Âmbar 7 W - 220 V	200	200
8473	Lâmpada Bolinha Azul 7 W - 220 V	200	200
8474	Lâmpada Bolinha Clara 7 W - 220 V	200	200
8475	Lâmpada Bolinha Leitosa 7 W - 220 V	200	200
8478	Lâmpada Bolinha Sortida 7 W - 220 V	200	200
8476	Lâmpada Bolinha Verde 7 W - 220 V	200	200
8477	Lâmpada Bolinha Vermelha 7 W - 220 V	200	200

Lâmpada Bolinha 15 W

E27



REF.	DESCRIÇÃO	MIN.	EMB.
8479	Lâmpada Bolinha Amarela 15 W - 127 V	200	200
8480	Lâmpada Bolinha Azul 15 W - 127 V	200	200
8481	Lâmpada Bolinha Clara 15 W - 127 V	200	200
8482	Lâmpada Bolinha Laranja 15 W - 127 V	200	200
8483	Lâmpada Bolinha Leitosa 15 W - 127 V	200	200
8486	Lâmpada Bolinha Sortida 15 W - 127 V	200	200
8484	Lâmpada Bolinha Verde 15 W - 127 V	200	200
8485	Lâmpada Bolinha Vermelha 15 W - 127 V	200	200
8487	Lâmpada Bolinha Amarela 15 W - 220 V	200	200
8488	Lâmpada Bolinha Azul 15 W - 220 V	200	200
8489	Lâmpada Bolinha Clara 15 W - 220 V	200	200
8490	Lâmpada Bolinha Laranja 15 W - 220 V	200	200
8491	Lâmpada Bolinha Leitosa 15 W - 220 V	200	200
8494	Lâmpada Bolinha Sortida 15 W - 220 V	200	200
8492	Lâmpada Bolinha Verde 15 W - 220 V	200	200
8493	Lâmpada Bolinha Vermelha 15 W - 220 V	200	200

BRASFORT**Lâmpada Chupeta 7 W****E14**

REF:	DESCRIÇÃO	MIN.	EMB.
8495	Lâmpada Chupeta Âmbar 7 W - 127 V	250	1000
8496	Lâmpada Chupeta Azul 7 W - 127 V	250	1000
8497	Lâmpada Chupeta Clara 7 W - 127 V	250	1000
8500	Lâmpada Chupeta Sortida 7 W - 127 V	250	1000
8498	Lâmpada Chupeta Verde 7 W - 127 V	250	1000
8499	Lâmpada Chupeta Vermelha 7 W - 127 V	250	1000
8501	Lâmpada Chupeta Âmbar 7 W - 220 V	250	1000
8502	Lâmpada Chupeta Azul 7 W - 220 V	250	1000
8503	Lâmpada Chupeta Clara 7 W - 220 V	250	1000
8506	Lâmpada Chupeta Sortida 7 W - 220 V	250	1000
8504	Lâmpada Chupeta Verde 7 W - 220 V	250	1000
8505	Lâmpada Chupeta Vermelha 7 W - 220 V	250	1000

Lâmpada Infravermelha para Secagem**E27**

Calor dirigido. Ideal para estufas, secagem de tintas, desidratação de alimentos, criação de animais, etc.

REF:	DESCRIÇÃO	MIN.	EMB.
8463	Lâmpada Infravermelha 250 W - 127 V	24	24
8464	Lâmpada Infravermelha 250 W - 220 V	24	24

Lâmpada p/ Geladeira / Micro-ondas Clara

E14



REF.	DESCRIÇÃO	MIN.	EMB.
8721	Lâmpada p/ Gel. / Micro-ondas 15 W - 127 V	200	1000
8722	Lâmpada p/ Gel. / Micro-ondas 15 W - 220 V	200	1000

Lâmpada para Máquina de Costura

E14

Ba 15d



REF.	DESCRIÇÃO	MIN.	EMB.
8772	Lâmpada Rosca 15 W - 127 V (E14)	200	1000
8773	Lâmpada Rosca 15 W - 220 V (E14)	200	1000
8711	Lâmpada Encaixe 15 W - 127 V (BA 15 d)	200	1000
8712	Lâmpada Encaixe 15 W - 220 V (BA 15 d)	200	1000

Lâmpada Sinaleiro

E12

E14



Ideal para uso em sinaleiros, lustres, abajures, spots e luminárias.

REF.	DESCRIÇÃO	MIN.	EMB.
7008	Lâmpada Sinaleiro 7 W - 127 V E12 Clara	200	1000
7009	Lâmpada Sinaleiro 7 W - 220 V E12 Clara	200	1000
7010	Lâmpada Sinaleiro 7 W - 127 V E14 Clara	200	1000
7011	Lâmpada Sinaleiro 7 W - 220 V E14 Clara	200	1000

Lâmpada para Geladeira e Fogão



E27



REF.	DESCRIÇÃO	MIN.	EMB.
8713	Lâmpada Gel / Fog. Clara 25 W - 127 V	100	100
8714	Lâmpada Gel / Fog. Clara 25 W - 220 V	100	100
8715	Lâmpada Gel / Fog. Clara 40 W - 127 V	100	100
8716	Lâmpada Gel / Fog. Clara 40 W - 220 V	100	100
8717	Lâmpada Gel / Fog. Leitosa 25 W - 127 V	100	100
8718	Lâmpada Gel / Fog. Leitosa 25 W - 220 V	100	100
8719	Lâmpada Gel / Fog. Leitosa 40 W - 127 V	100	100
8720	Lâmpada Gel / Fog. Leitosa 40 W - 220 V	100	100

Lâmpada para Lustre



E27



REF.	DESCRIÇÃO	MIN.	EMB.
7218	Lâmpada p/ Lustre Clara 25 W - 127 V	100	100
7219	Lâmpada p/ Lustre Clara 25 W - 220 V	100	100
7220	Lâmpada p/ Lustre Clara 40 W - 127 V	100	100
7221	Lâmpada p/ Lustre Clara 40 W - 220 V	100	100
7222	Lâmpada p/ Lustre Leitosa 25 W - 127 V	100	100
7223	Lâmpada p/ Lustre Leitosa 25 W - 220 V	100	100
7224	Lâmpada p/ Lustre Leitosa 40 W - 127 V	100	100
7225	Lâmpada p/ Lustre Leitosa 40 W - 220 V	100	100

Lâmpada Incandescente 12 V



E27



REF.	DESCRIÇÃO	MIN.	EMB.
8563	Lâmpada Incand. Baixa Voltagem 12 V - 25 W	100	100
8564	Lâmpada Incand. Baixa Voltagem 12 V - 40 W	100	100

Lâmpada Vela Lisa



E27



Utilizada em lustres, abajur, spots, luminárias, etc.

REF:	DESCRIÇÃO	MIN.	EMB.
8507	Lâmpada Vela Lisa Clara 25 W - 127 V	100	100
8508	Lâmpada Vela Lisa Clara 25 W - 220 V	100	100
8509	Lâmpada Vela Lisa Clara 40 W - 127 V	100	100
8510	Lâmpada Vela Lisa Clara 40 W - 220 V	100	100
8513	Lâmpada Vela Lisa Leitosa 25 W - 127 V	100	100
8514	Lâmpada Vela Lisa Leitosa 25 W - 220 V	100	100
7001	Lâmpada Vela Lisa Leitosa 40 W - 127 V	100	100
7002	Lâmpada Vela Lisa Leitosa 40 W - 220 V	100	100

Lâmpada Vela Lisa



E14



Utilizada em lustres, abajur, spots, luminárias, etc.

REF:	DESCRIÇÃO	MIN.	EMB.
7226	Lâmpada Vela Lisa Clara 25 W - 127 V	100	100
7227	Lâmpada Vela Lisa Clara 25 W - 220 V	100	100
7228	Lâmpada Vela Lisa Clara 40 W - 127 V	100	100
7229	Lâmpada Vela Lisa Clara 40 W - 220 V	100	100
7232	Lâmpada Vela Lisa Leitosa 25 W - 127 V	100	100
7233	Lâmpada Vela Lisa Leitosa 25 W - 220 V	100	100
7234	Lâmpada Vela Lisa Leitosa 40 W - 127 V	100	100
7235	Lâmpada Vela Lisa Leitosa 40 W - 220 V	100	100

BRASFORT

Lâmpião de LED Retrátíl

LED
Tecnologia LED


a Pilha.
3 x AA 1.5 V
(não inclusas)




Ideal para
Camping e Trilhas



Assista ao vídeo:



 <https://youtu.be/6KG0C37RTEo>

LED de longa durabilidade. Alças para transporte .

REF:	DESCRIÇÃO	MIN.	EMB.
7839	Lâmpião de LED Retrátíl	10	60

Imagens Ilustrativas

Lanterna para Cabeça Ciclope

LED
Tecnologia LED



2 Ajustes de luminosidade. Cinta com elástico ajustável.
4 ajustes de inclinação.

REF.	DESCRIÇÃO	MIN.	EMB.
7845	Lanterna para Cabeça Ciclope	12	72

Lanterna LED Mini Alumínio

LED
Tecnologia LED



Compacta. 2 ajustes de brilho. Função alerta (luz piscante).

REF.	DESCRIÇÃO	MIN.	EMB.
7866	Lanterna LED Mini Alumínio	12	144



Ajuste de Foco



Lanterna LED Cops

LED
Tecnologia LED



Base com Imã



Com Luz Auxiliar!



2 ajustes de brilho com função alerta.

REF.	DESCRIÇÃO	MIN.	EMB.
7841	Lanterna LED Cops	12	72

Assista ao vídeo:



<https://youtu.be/riDgnidA1p4>

BRASFORT**Sinalizador LED 10 - 30 V**

Com Plug para conectar
em Acendedor de cigarro
de veículo e barco.



Botão
Liga/Desliga

Com base magnética. 3 opções de modos de iluminação.
Acompanha cabo espiral de 2,9 metros de comprimento.

REF:	DESCRIÇÃO	MIN.	EMB.
8210	Sinalizador LED 10 - 30 V	24	24

Pendente de Luz para Tomada

Para iluminação de locais escuros ou sem ponto de luz.

REF:	DESCRIÇÃO	MIN.	EMB.
8123	Pendente Luz para Tomada 7 metros	20	20

Timer Analógico Bivolt

Bivolt



Manual em vídeo, assista:


<https://youtu.be/ECBNVznIRbQ>

Programação simples, rápida e fácil.

REF:	DESCRIÇÃO	MIN.	EMB.
8769	Timer Analógico Bivolt	6	48

Timer Digital Bivolt

Bivolt



Manual em vídeo, assista:


<https://youtu.be/ECBNVznIRbQ>

Programação simples, rápida e fácil.
Aceita até 8 programações para o mesmo dia.

REF:	DESCRIÇÃO	MIN.	EMB.
8771	Timer Digital Bivolt com Bateria	6	48

BRASFORT

Bateria de Lítio 3 V

5
pçs



REF:	DESCRIÇÃO	MIN.	EMB.
7440	Bateria de Lítio 3 V CR 2016	100	4000
7441	Bateria de Lítio 3 V CR 2025	100	4000
7442	Bateria de Lítio 3 V CR 2032	100	4000

Pilha de Uso Geral



Nova
Quantidade
shrinkcom
2 peças
(Refs.: 412460
412461)



Pilhas com 0% de mercúrio e Cádmio.

REF:	DESCRIÇÃO	MIN.	EMB.
6307	Pilha Palito AAA 1,5 V - Cartela c/ 4 unidades - Blister	12	240
6309	Pilha Pequena AA 1,5 V - Cartela c/ 4 unidades - Blister	12	240
6310	Pilha Média C 1,5 V - c/ 2 unidades - Shrink	12	240
6311	Pilha Grande D 1,5 V - c/ 2 unidades - Shrink	12	144
6312	Pilha Bateria 9 V - c/ 1 unidade - Shrink	20	400
7419	Pilha Palito AAA 1,5 V c/ 2 unidades - Shrink	15	540
7420	Pilha Palito AAA 1,5 V c/ 2 unidades - Shrink	15	300

Pilha Alcalina



6305 - Nova
Embalagem
com
5 peças



Pilhas com 0% de mercúrio e Cádmio.

REF.	DESCRIÇÃO	MIN.	EMB.
6300	Pilha Alcalina Palito AAA 1,5 V - Cartela c/ 2 unidades	12	120
6301	Pilha Alcalina Pequena AA 1,5 V - Cartela c/ 2 unidades	12	120
6302	Pilha Alcalina Média C 1,5 V - Cartela c/ 2 unidades	6	96
6303	Pilha Alcalina Grande D 1,5 V - Cartela c/ 2 unidades	6	48
6304	Pilha Alcalina Bateria 9 V - Cartela c/ 1 unidade	6	240
6305	Pilha Alcalina Bateria 12 V - Cartela c/ 1 unidade	10	100

Imagens Ilustrativas

Plafonier de Porcelana (E27)



E27



Com Código de Barras Individual



4A~250 V

REF.	DESCRIÇÃO	MIN.	EMB.
8618	Plafonier de Porcelana	5	20

Receptáculo de Porc. p/ Spot c/ Alça



E27



Com Código de Barras Individual



REF.	DESCRIÇÃO	MIN.	EMB.
8616	Receptáculo de Porcelana p/ Spot com Alça	25	100

Receptáculo de Porc. p/ Spot Liso



E27



Com Código de Barras Individual



REF.	DESCRIÇÃO	MIN.	EMB.
8615	Receptáculo de Porcelana p/ Spot Liso BR-50	25	100

Receptáculo de Porcelana



E27



Com Código de Barras Individual



REF.	DESCRIÇÃO	MIN.	EMB.
8058	Receptáculo de Porcelana BR-51N	25	100

Receptáculo de Porcelana (E14)



E14



Com Código de Barras Individual



4A~250 V

REF.	DESCRIÇÃO	MIN.	EMB.
7997	Receptáculo de Porcelana E14 com base	20	200

Receptáculo de Porcelana com Base



E27



Com Código de Barras Individual



Casquilho em latão 4A - 250 V~

REF.	DESCRIÇÃO	MIN.	EMB.
8617	Receptáculo de Porcelana com Base	25	100

Receptáculo de Porcelana (E27)



E27



Com Código de Barras Individual



Casquilho em latão 4A - 250 V~

REF.	DESCRIÇÃO	MIN.	EMB.
8886	Receptáculo de Porcelana BR-64D	25	100

Receptáculo de Porcelana (E40)



E40



Com Código de Barras Individual



Casquilho em latão 4A - 250 V~

REF.	DESCRIÇÃO	MIN.	EMB.
8887	Receptáculo de Porcelana BR-64C	25	100

BRASFORT**Redutor de Rosca E40 para E27**

E40 → E27



Com Código
de Barras
Individual

Casquilho em latão 4A - 250 V~

REF.	DESCRIÇÃO	MIN.	EMB.
8889	Redutor de Rosca de Porcelana E40 para E27	25	100

Soquete para Tempo

E27



Casquilho em latão 4A ~ 250 V

REF.	DESCRIÇÃO	MIN.	EMB.
8888	Soquete para Tempo de Porcelana	25	100

Soquete Preto sem Chave - Nylon



E27



Sem Chave

Nova
Composição
Nylon



Com Código
de Barras
Individual

4A~250 V

REF.	DESCRIÇÃO	MIN.	EMB.
8068	Soquete Preto com Chave E27	50	500

Soquete Preto com Chave - Nylon



E27



Com Chave

Nova
Composição
Nylon



Com Código
de Barras
Individual

4A~250 V

REF.	DESCRIÇÃO	MIN.	EMB.
8252	Soquete Preto com Chave E27	20	300

BRASFORT

Soquete Fixo para Teto Preto - Nylon



E27



Com Código de Barras Individual

REF:	DESCRIÇÃO	MIN.	EMB.
7994	Soquete Fixo para Teto Preto E27	20	300

Soquete Pino Porta Lâmpada Preto - Nylon



E27



Com Código de Barras Individual

REF:	DESCRIÇÃO	MIN.	EMB.
7995	Soquete Pino Porta Lâmpadas Preto E27	20	300

Soquete com Rabicho Preto - Nylon



E27



Com Código de Barras Individual

REF:	DESCRIÇÃO	MIN.	EMB.
7996	Soquete com Rabicho Preto E27	20	500

Soquete para Dicroica com Rabicho



Bipino



Gu 10

Para lâmpada Bipino e Base GU10.

REF.	DESCRIÇÃO	MIN.	EMB.
7433	Soquete c/ Rabicho p/ Dicroica Gu10 - 20 pçs	10	50
8543	Soquete c/ Rabicho p/ Dicroica - 20 pçs	10	100

Passador de Fios com Alma de Aço

Com Alma
de Aço

REF.	DESCRIÇÃO	MIN.	EMB.
7847	Passador de Fios com Alma de Aço - 10 m	28	28
7848	Passador de Fios com Alma de Aço - 15 m	24	24
7849	Passador de Fios com Alma de Aço - 20 m	20	20

BRASFORT

Multímetro Digital com Display de 2,5"

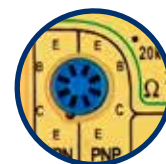


Funções:

- Tensão Contínua
- Tensão Alternada
- Corrente Contínua
- Teste de Diodos
- Teste de Transistores
- Resistência
- Sinal Sonoro de Continuidade



Visor de LCD
Cristal Líquido 2,5"



Teste de
Transistores



Acompanha
Pontas de Prova.

Ideal para laboratórios, oficinas, bricolagem e uso doméstico.

REF.	DESCRIÇÃO	MIN.	EMB.
7914	Multímetro Digital com Display 2,5"	10	60

Multímetro Digital



Funções:

- Tensão Contínua
- Tensão Alternada
- Corrente Contínua
- Teste de Diodos
- Teste de Transistores
- Resistência
- Sinal Sonoro de Continuidade

Manual em vídeo, assista:



<https://youtu.be/ZjU562EIScg>



Visor de LCD
Cristal Líquido
3. 1/2 Dígitos



Teste de
Transistores



Acompanha
Pontas de Prova.

Ideal para laboratórios, oficinas, bricolagem e uso doméstico.

REF.	DESCRIÇÃO	MIN.	EMB.
8522	Multímetro Digital DT-830	10	60

Multímetro Analógico 360 TRN



Funções:
 Tensão Contínua
 Tensão Alternada
 Corrente Contínua
 Teste de Diodos
 Teste de Transistores
 Resistência
 Sinal Sonoro de Continuidade



Acompanha
Pontas de Prova.



Ideal para laboratórios, oficinas, bricolagem e uso doméstico.

REF.	DESCRIÇÃO	MIN.	EMB.
8521	Multímetro Analógico 360 TRN	12	48

Multímetro Analógico 1000A



Funções:
 Tensão Contínua
 Tensão Alternada
 Corrente Contínua
 Resistência



Acompanha
Pontas de Prova.



Ideal para laboratórios, oficinas, bricolagem e uso doméstico.

REF.	DESCRIÇÃO	MIN.	EMB.
8520	Multímetro Analógico 1000A	12	96

Alicate Amperímetro Digital c/ Estojo



Funções:

Tensão Contínua
Tensão Alternada
Corrente Alternada
Resistência
Sinal Sonoro
de Continuidade



Visor de LCD
Cristal Líquido
3 1/2 Dígitos



Função
Data Hold



Acompanha Estojo
Protetor.



Acompanha
Pontas de Prova.

Manual em vídeo, assista:



<https://youtu.be/OXn77Ptsbu0>



Ideal para laboratórios, oficinas, bricolagem e uso doméstico.

REF:	DESCRIÇÃO	MIN.	EMB.
8559	Alicate Amperímetro Digital com Estojo	20	20

Ponta de Prova



Indicada para Multímetros e Alicates Amperímetro

REF.	DESCRIÇÃO	MIN.	EMB.
7913	Ponta de Prova	20	100

Teste de Voltagem / Corrente Digital

 12 V a 220 V


AC



DC



Para medição de tensão e identificação de fios energizados

REF.	DESCRIÇÃO	MIN.	EMB.
8187	Teste Voltagem / Corrente Digital 12 V a 220 V	24	480

Assista ao vídeo:


 <https://youtu.be/lvttpy-2i6U>

BRASFORT

Teste de Voltagem 8 em 1

6 V a 380 V



Assista ao vídeo:



<https://youtu.be/lvtpty-2i6U>

REF.	DESCRIÇÃO	MIN.	EMB.
7568	Teste Voltagem 8 em 1 - 6 V a 380 V	12	96

Teste de Voltagem Elétrica

110 V a 460 V



Assista ao vídeo:



<https://youtu.be/lvtpty-2i6U>

Identifica com facilidade a tensão da tomada.

REF.	DESCRIÇÃO	MIN.	EMB.
8050	Teste de Voltagem Elétrica 110 V a 460 V	12	240

Teste Chave de Fenda

100 V a 500 V



Chave teste de voltagem por indicação de luz.

REF.	DESCRIÇÃO	MIN.	EMB.
8290	Teste Chave de Fenda 135 mm	12	1200
8213	Teste Chave de Fenda 165 mm	12	600

BRASFORT**Amassador de Latas**

Fácil de usar



Abridor de Garrafas

Ideal para compactar latas de alumínio e também para abertura de garrafas com tampa de metal.

REF.	DESCRIÇÃO	MIN.	EMB.
8276	Amassador de Latas / Abridor de Garrafas	12	12

**Pedra Retangular com 2 faces**

Ideal para desbastar, afiar e dar acabamento em facas, canivetes, foices ou ferramentas de cutelaria.

REF.	DESCRIÇÃO	MIN.	EMB.
8035	Pedra Retangular 2 Faces 6"	50	50
8036	Pedra Retangular 2 Faces 8"	50	50



Afiador de Faca Mini c/ Ventosa



Com Ventosas
de Fixação
para Superfície Lisa



Com ventosa de fixação. Fácil de usar. Afição precisa.

REF.	DESCRIÇÃO	MIN.	EMB.
7455	Afiador de Faca Mini c/ Ventosa	24	48

Assista ao video:



<https://youtu.be/ij814ag1t9Y>

Afiador de Faca Mini 2 em 1



Para Afiar
e Polir



Compacto, resistente e com base antiderrapante.

Posição 1: Para afiação de desbaste.

Posição 2: Acabamento e polimento.

REF.	DESCRIÇÃO	MIN.	EMB.
7456	Afiador de Faca Mini 2 em 1	12	48

Assista ao video:



<https://youtu.be/ij814ag1t9Y>

Afiador de Faca Chef 2 em 1 c/ Ventosa



Com Ventosa
de Fixação



Com ventosa de fixação e afiação precisa.

Posição 1: Para afiação de desbaste.

Posição 2: Acabamento e polimento.

REF.	DESCRIÇÃO	MIN.	EMB.
7457	Afiador de Faca Chef 2 em 1 c/ Ventosa	6	36

Assista ao video:



<https://youtu.be/ij814ag1t9Y>

BRASFORT

Afiador de Faca Master 3 em 1



3 Tipos de Afição



Base Emborrachada Antiderrapante



Cabo Anatômico

Detalhe em inox.

Posição 1: Para afiação do dia-a-dia e faca de cerâmica.

Posição 2: Para afiação de desbaste.

Posição 3: Acabamento e polimento.

Assista ao video:



<https://youtu.be/ij814ag1t9Y>

REF:	DESCRIÇÃO	MIN.	EMB.
7458	Afiador de Faca Master 3 em 1	12	48

Imagens Ilustrativas

Balança de Cozinha Mecânica 5 Kg


Divisão de
Graduação

5Kg

Capacidade
Máxima



Para pesar objetos, alimentos e produtos em geral com peso máximo de até 5 quilos.

REF.	DESCRIÇÃO	MIN.	EMB.
7551	Balança de Cozinha Mecânica 5 Kg	12	12

Balança de Cozinha Digital 5 Kg


0.1g

Divisão de
Graduação

5Kg

Capacidade
Máxima

Para pesar objetos, alimentos e produtos em geral com peso máximo de até 5 quilos. Alimentação a Bateria (1 x CR 2032) inclusa.

REF.	DESCRIÇÃO	MIN.	EMB.
7550	Balança de Cozinha Digital 5 Kg	12	12

Balança Digital de Uso Doméstico


0.1g

Divisão de
Graduação

5Kg

Capacidade
Máxima



Para pesar objetos, alimentos e produtos em geral com peso máximo de até 5 quilos. Alimentação a pilhas (2 x AAA 1,5 V) não inclusa.

REF.	DESCRIÇÃO	MIN.	EMB.
7552	Balança de Uso Doméstico Digital 5 Kg	12	12

Balança de Bagagem Digital


10g

Divisão de
Graduação

50Kg

Capacidade
Máxima

Para pesar malas, objetos, alimentos e produtos em geral que possam ser suspensos com peso máximo de até 50 quilos. Alimentação a Bateria (CR-2032) inclusa.

REF.	DESCRIÇÃO	MIN.	EMB.
7555	Balança para Bagagem Digital 50 Kg	12	12

BRASFORT**Balança Digital para Banheiro**

Amplo Display
LCD de Fácil
Visualização



Divisão de
Gradação



Capacidade
Máxima

Para pesar pessoas, objetos e produtos em geral com peso máximo de 150 quilos. Alimentação a Bateria (1 x CR2032) inclusa.

REF.	DESCRIÇÃO	MIN.	EMB.
7553	Balança Digital para Banheiro - 150 Kg	5	5

Balança Mecânica para Banheiro

Superfície
Antiderrapante



Divisão de
Gradação



Capacidade
Máxima

Para pesar pessoas, objetos e produtos em geral com peso máximo de até 130 quilos.

REF.	DESCRIÇÃO	MIN.	EMB.
7554	Balança Mecânica para Banheiro - 130 Kg	10	10

Bomba de Ar Manual Bico Frontal




Bico Frontal.

Bico para pneus. Mangueira flexível. Corpo plástico.

REF:	DESCRIÇÃO	MIN.	EMB.
8892	Bomba de Ar Manual Bico Frontal Amarela	60	60
8893	Bomba de Ar Manual Bico Frontal Azul	60	60
8894	Bomba de Ar Manual Bico Frontal Preta	60	60



Bomba de Ar Manual Bico Lateral



Bico Lateral
para Pneus.

Corpo em aço, com acabamento cromado.

REF:	DESCRIÇÃO	MIN.	EMB.
8895	Bomba de Ar Manual Bico Lateral	60	60



Bomba de Ar Manual Vertical



Bico para pneus.

REF:	DESCRIÇÃO	MIN.	EMB.
8897	Bomba de Ar Vertical Tanque Simples	6	24
8896	Bomba de Ar Vertical Tanque Duplo	6	12



BRASFORT**Bomba de Ar Vertical Manual Premium****Três Tipos de Bicos:**

Para pneus de bicicleta, bolas e bexigas.

Empunhadura
Anatômica

Porta Bicos

Manômetro

Para inflar pneus, câmaras de ar e objetos infláveis. Com base antiderrapante.

REF.	DESCRIÇÃO	MIN.	EMB.
8899	Bomba de Ar Vertical Manual Premium	6	6



Assista ao vídeo:



<https://youtu.be/xHoOW-frjyY>

Bomba de Ar Pedal Premium

Manômetro

3 Adaptadores
de Bico

Pedal Emborrachado



1 cilindro metálico para obter alta pressão de ar,
3 adaptadores: para bolas, pneus e infláveis.

REF.	DESCRIÇÃO	MIN.	EMB.
8419	Bomba de Ar Pedal Premium	1	20

Bomba de Ar Manual Mini



3 Adaptadores de Bico



Com 3 adaptadores: para bolas, pneus e infláveis. Corpo em plástico.

REF.	DESCRIÇÃO	MIN.	EMB.
8890	Bomba de Ar Mini Manual	12	60

Bomba de Ar Manual Mini 2 Estágios




3 Adaptadores de Bico



2 estágios. Corpo plástico. 3 adaptadores para bolas, pneus e infláveis.

REF.	DESCRIÇÃO	MIN.	EMB.
8891	Bomba de Ar Mini 2 Estágios	12	60

BRASFORT**Bomba de Ar Pedal**


Mangueira Flexível e mais Resistente



3 Adaptadores de Bico

3 adaptadores para bolas, pneus e infláveis.

REF.	DESCRIÇÃO	MIN.	EMB.
8406	Bomba de Ar Pedal	20	20



Pedal Emborrachado

Bomba de Ar Pedal Tanque Duplo

Mangueira Flexível e mais Resistente



3 Adaptadores de Bico

2 cilindros metálicos para obter alta pressão de ar, 3 adaptadores: para bolas, pneus e infláveis.

REF.	DESCRIÇÃO	MIN.	EMB.
8898	Bomba de Ar Pedal Tanque Duplo	12	12



Pedal Emborrachado

Lanterna Bike LED TraseiraLED
Tecnologia LED

Ideal para passeios noturnos, proporcionando maior segurança ao pedalar. Possui 7 modos de iluminação.

REF.	DESCRIÇÃO	MIN.	EMB.
7863	Lanterna Bike LED Traseira	12	144



Cadeado para Bicicleta Espiral c/ Segredo


Cabo em aço espiral revestido em plástico flexível.

REF.	DESCRIÇÃO	MIN.	EMB.
7017	Cadeado com Segredo 8 mm x 1 m	12	60

Cadeado para Bicicleta Espiral c/ Segredo


Segredo Variável

Cabo em aço espiral revestido em plástico flexível.

REF.	DESCRIÇÃO	MIN.	EMB.
7018	Cadeado com Segredo 10 mm x 1 m	10	60

Cadeado para Moto c/ Chave


1 Chave com Iluminação LED



Cabo de aço blindado revestido em plástico flexível. Acompanha 2 chaves.

REF.	DESCRIÇÃO	MIN.	EMB.
7012	Cadeado p/ Moto c/ Chave 22 mm x 1 m	6	12
7013	Cadeado p/ Moto c/ Chave 22 mm x 1,20 m	6	12

Cadeado para Bicicleta c/ Chave


Cabo de aço revestido em plástico flexível. Acompanha 2 chaves.

REF.	DESCRIÇÃO	MIN.	EMB.
7015	Cadeado com Chave 8 mm x 40 cm	24	96
7016	Cadeado com Chave 8 mm x 60 cm	5	60

BRASFORT**Caneta Marcador** Permanente Ponta Fina BlisterPonta Fina
2 mmCódigo de Barras
na Cartela.

Assista ao vídeo:


<https://youtu.be/qyJhlp7m-M0>


Secagem rápida - Não tóxica. Baixo odor. Resistente a água.
Para metal, vidro, papel e plástico. Cartela unitária.

REF:	DESCRIÇÃO	MIN.	EMB.
7850	Caneta Marcador Perm. Ponta Fina Blister Vermelha	12	144
7851	Caneta Marcador Perm. Ponta Fina Blister Azul	12	144
7852	Caneta Marcador Perm. Ponta Fina Blister Preta	12	144

Caneta Marcador Permanente Ponta FinaPonta Fina
2 mmCódigo de Barras
Individual.

Assista ao vídeo:


<https://youtu.be/qyJhlp7m-M0>

Secagem rápida - Não tóxica. Baixo odor. Resistente a água.
Para metal, vidro, papel e plástico. Caixa com 12 unidades.

REF:	DESCRIÇÃO	MIN.	EMB.
7853	Caneta Marcador Perm. Ponta Fina Vermelha	144	864
7854	Caneta Marcador Perm. Ponta Fina Azul	144	864
7855	Caneta Marcador Perm. Ponta Fina Preta	144	864

Caneta Marcador Permanente Ponta Grossa



Ponta
Chanfrada



Código de Barras
Individual.



Permite dois
tipos de traços!

Assista ao vídeo:



<https://youtu.be/qyJhlp7m-M0>



Secagem rápida. Não tóxica. Baixo odor. Resistente a água.
Para metal, vidro, papel e plástico. Caixa com 12 unidades.

REF:	DESCRIÇÃO	MIN.	EMB.
7856	Caneta Marcador Perm. Ponta Grossa Vermelha	144	864
7857	Caneta Marcador Perm. Ponta Grossa Azul	144	864
7858	Caneta Marcador Perm. Ponta Grossa Preta	144	864

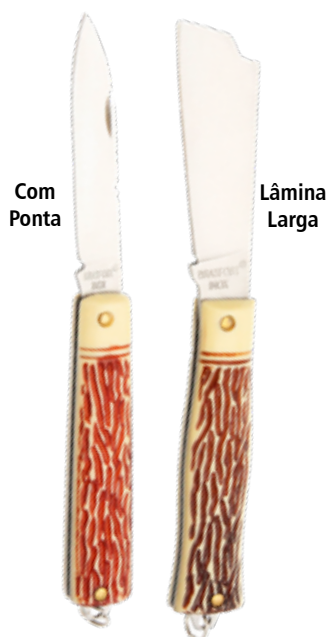
Contador Manual 4 Dígitos



Indicado para realização de contagens em geral.

REF:	DESCRIÇÃO	MIN.	EMB.
7923	Contador Manual 4 Dígitos	10	100

Canivetes



Para cortes em geral.

REF.	DESCRIÇÃO	MIN.	EMB.
8118	Canivete Inox Lâmina Com Ponta 80 x 14 mm	24	120
8119	Canivete Inox Lâmina Larga 80 x 26 mm	24	120

Estiletes



Display p/
exposição

Lâminas com pontas removíveis. Disponível em 4 cores: amarelo, azul, vermelho e verde.

REF.	DESCRIÇÃO	MIN.	EMB.
8285	Estilete 9 mm	48	960
8286	Estilete 18 mm	24	576

Estilete Emborrachado



Para cortes em papel, vinil, plástico e produtos similares.

REF.	DESCRIÇÃO	MIN.	EMB.
8088	Estilete Emborrachado 18 mm	12	240

Lâminas para Estilete



Para recarga de estiletes.

REF.	DESCRIÇÃO	MIN.	EMB.
8601	Lâmina para Estilete 9 mm c/ 10 pçs	40	400
8602	Lâmina para Estilete 18 mm c/ 10 pçs.	40	400

Suporte para Fita Adesiva


Para embalar caixas e pacotes com praticidade.

REF.	DESCRIÇÃO	MIN.	EMB.
8040	Suporte para Fita Adesiva	24	24

Fita Adesiva Transparente


12 mm

18 mm

24 mm

Utilizada na embalagem de produtos.

REF.	DESCRIÇÃO	MIN.	EMB.
7634	Fita Adesiva Transparente 12 mm x 50 m	132	132
7635	Fita Adesiva Transparente 18 mm x 50 m	192	192
7636	Fita Adesiva Transparente 24 mm x 50 m	144	144

Fita para Embalagem Marrom


Utilizada na embalagem de produtos.

REF.	DESCRIÇÃO	MIN.	EMB.
7545	Fita para Embalagem 48 mm x 45 m Marrom	100	100

Fita para Embalagem Transparente


Utilizada na embalagem de produtos.

REF.	DESCRIÇÃO	MIN.	EMB.
7546	Fita para Embalagem 48 mm x 45 m Transp.	100	100
7569	Fita para Embalagem 48 mm x 100 m Transp.	60	60

BRASFORT**Fita Multiuso Preta**

Utilizada em emendas, reforços, vedação de dutos de ar-condicionado e refrigeração, reparos provisórios em materiais náuticos (botes, pranchas) e trabalhos de manutenção.

REF.	DESCRIÇÃO	MIN.	EMB.
7646	Fita Multiuso Preta 48 mm x 5 m	15	15
7647	Fita Multiuso Preta 48 mm x 10 m	12	12
7291	Fita Multiuso Preta 48 mm x 50 m	9	9

Fita Multiuso Cinza

Utilizada na fixação de isolantes térmicos em ar-condicionado, manutenções em geral e embalagem de produtos.

REF.	DESCRIÇÃO	MIN.	EMB.
7547	Fita Multiuso 48 mm x 5 m Cinza	15	15
7548	Fita Multiuso 48 mm x 10 m Cinza	12	12
7549	Fita Multiuso 48 mm x 50 m Cinza	9	9

Barbante de Algodão 4/8

Para trabalhos artesanais e amarração em geral.

REF.	DESCRIÇÃO	MIN.	EMB.
7878	Barbante de Algodão 4/8 120 m	36	36
7879	Barbante de Algodão 4/8 150 m	36	36
7880	Barbante de Algodão 4/8 200 m	24	24
7881	Barbante de Algodão 4/8 310 m	24	72

Fitalho Branco 500 g

500g



Ideal para realizar amarrações.

REF.	DESCRIÇÃO	MIN.	EMB.
7648	Fitalho Branco 500 grs	20	20

Fitalho 650 g

650g



Ideal para realizar amarrações.

REF.	DESCRIÇÃO	MIN.	EMB.
7459	Fitalho 650 g	15	15

Fitalho 950 g

950g

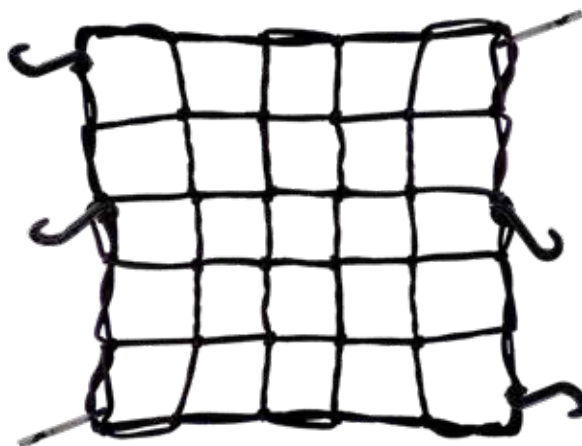


Ideal para realizar amarrações.

REF.	DESCRIÇÃO	MIN.	EMB.
8969	Fitalho 950 g	12	12

BRASFORT**Elástico para Bagageiro Rede**

Gancho
removível




REF.	DESCRIÇÃO	MIN.	EMB.
7871	Elástico para Bagageiro Rede 35 x 35 mm	40	40

Elástico para Bagageiro c/ Gancho de Plástico

Com Etiqueta
Individual

Utilizado na amarração de bagagens. Embalagem c/ 10 unidades.

REF.	DESCRIÇÃO	MIN.	EMB.
7617	Elástico de Bagageiro 1,0 m - Verde	150	150
7618	Elástico de Bagageiro 1,5 m - Azul	120	120
7619	Elástico de Bagageiro 2,0 m - Amarelo	100	100

**Elástico para Bagageiro c/ Gancho de Metal**


Com Gancho
de Metal



Com Etiqueta
Individual

Utilizado na amarração de bagagens. Embalagem c/ 10 unidades.

REF.	DESCRIÇÃO	MIN.	EMB.
7868	Elástico para Bagageiro 1,0 m - Verde	150	150
7869	Elástico para Bagageiro 1,5 m - Azul	120	120
7870	Elástico para Bagageiro 2,0 m - Amarelo	100	100



Ralinho de Inox para Pia 3.1/2


Impede a passagem de sujeira evitando que haja entupimento no cano da pia

REF:	DESCRIÇÃO	MIN.	EMB.
7444	Ralinho de Inox p/ Pia 3.1/2	48	48

Ralinho de Inox para Pia e Tanque


Impede a passagem de sujeira evitando que haja entupimento.

REF:	DESCRIÇÃO	MIN.	EMB.
7443	Ralinho de Inox p/ Pia e Tanque Pq.	48	48

Arejador para Torneira



Economiza água e evita o desperdício.

REF:	DESCRIÇÃO	MIN.	EMB.
7446	Arejador para Torneira	48	48

Chuveirinho para Torneira


Dupla função, jato direcionado e chuveirinho. Economiza água.

REF:	DESCRIÇÃO	MIN.	EMB.
7445	Chuveirinho p/ Torneira	48	48

BRASFORT**Suporte para Prateleira - Branco**Código de Barras
na Etiqueta.

REF.	DESCRIÇÃO	MIN.	EMB.
7924	Suporte p/ Prateleira Mod. 15	12	12
7882	Suporte p/ Prateleira Mod. 20	12	12
7883	Suporte p/ Prateleira Mod. 25	12	12
7884	Suporte p/ Prateleira Mod. 30	12	12
7925	Suporte p/ Prateleira Reforçado Mod. 15	12	12
7885	Suporte p/ Prateleira Reforçado Mod. 20	12	12
7886	Suporte p/ Prateleira Reforçado Mod. 25	12	12
7887	Suporte p/ Prateleira Reforçado Mod. 30	12	12
7888	Suporte p/ Prateleira Reforçado Mod. 40	12	12
7889	Suporte p/ Prateleira Reforçado Mod. 50	12	12

Suporte para Prateleira - Preto

Etiqueta individual

REF.	DESCRIÇÃO	MIN.	EMB.
9029	Suporte p/ Prateleira Mod. 15	12	12
9030	Suporte p/ Prateleira Mod. 20	12	12
9031	Suporte p/ Prateleira Mod. 25	12	12
9032	Suporte p/ Prateleira Mod. 30	12	12
9033	Suporte p/ Prateleira Reforçado Mod. 15	12	12
9034	Suporte p/ Prateleira Reforçado Mod. 20	12	12
9035	Suporte p/ Prateleira Reforçado Mod. 25	12	12
9036	Suporte p/ Prateleira Reforçado Mod. 30	12	12
9037	Suporte p/ Prateleira Reforçado Mod. 40	12	12
9038	Suporte p/ Prateleira Reforçado Mod. 50	12	12

Mata Inseto Elétrico a Pilhas



Para exterminar insetos. Alimentação a pilhas
(2 x AA 1,5 V) não inclusas.

REF.	DESCRIÇÃO	MIN.	EMB.
8245	Mata Inseto Elétrico a Pilha	60	60

BRASFORT**Tesoura Arremate**

Para cortes e pequenos picotes, pontos e etc.

REF:	DESCRIÇÃO	MIN.	EMB.
7620	Tesoura Arremate	12	480

Tesoura de Cabeleireiro

REF:	DESCRIÇÃO	MIN.	EMB.
7621	Tesoura de Cabeleireiro 7"	12	480

Tesoura de Uso Geral

5.1/2"



7.3/4"



8.1/4"



Para corte de objetos em geral.

REF:	DESCRIÇÃO	MIN.	EMB.
7627	Tesoura de Uso Geral 5.1/2"	12	240
7628	Tesoura de Uso Geral 7.3/4"	12	240
7629	Tesoura de Uso Geral 8.1/4"	12	240



BRASFORT**Luva de Malha Lisa**

Ref.: 7973

CA 47563

Ref.: 7974

CA 47555

Ref.: 7982

CA 48059**EN
388****Tam.
Único****Palma em
malha lisa**

Indicada para a proteção das mãos, sendo muito comuns em carga e descarga de materiais, agricultura e serviços logísticos.

REF.	DESCRIÇÃO	MIN.	EMB.
7973	Luva de Malha Branca Lisa	12	300
7974	Luva de Malha Preta Lisa	12	300
7982	Luva de Malha Mesclada Lisa	12	300

Luva de Malha Pigmentada

Ref.: 7975

CA 47556

Ref.: 7976

CA 47558**EN
388****Tam.
Único****Parte superior
em malha lisa**

Indicada para a proteção das mãos em trabalhos que necessitam ter maior aderência, sendo utilizadas em carga e descarga de materiais, agricultura e serviços logísticos.

REF.	DESCRIÇÃO	MIN.	EMB.
7975	Luva de Malha Branca Pigmentada Preta	12	300
7976	Luva de Malha Preta Pigmentada Preta	12	300

Luva PU

CA 47553

EN
388Sensível
ao tatoPalma
Emborrachada

Indicada para proteção das mãos no manuseio de ferramentas e eletrônicos, logística, agroindústria e trabalhos que exijam aderência com excelente tato.

REF:	DESCRIÇÃO	MIN.	EMB.
7979	Luva PU - Tamanho 8	12	240
7980	Luva PU - Tamanho 9	12	240
7981	Luva PU - Tamanho 10	12	240

Luva Nitrílica

CA 47557

EN
388Banho
nitrílico
com forro
em algodãoResistência
térmica até
100°CCom forro
em algodãoRevestida em
borracha nitrílica

Indicada para a proteção das mãos, no manuseio de ferramentas, na manutenção, na limpeza, na coleta de resíduos urbanos ou industriais, na coleta seletiva, em atividades abrasivas, no manuseio de peças úmidas ou oleosas e serviços em geral.

REF:	DESCRIÇÃO	MIN.	EMB.
7977	Luva Nitrílica - Tamanho 8	12	120
7978	Luva Nitrílica - Tamanho 9	12	120

BRASFORT**Luva de Raspa Tecido (Par)****CA 33038**

Para proteção das mãos em atividades que oferecem risco.

REF:	DESCRIÇÃO	MIN.	EMB.
8544	Luva de Raspa Tecido Par	12	120

Abafador de Ruídos**CA 33055****8 Db**

Fundamental para proteger a saúde auditiva do trabalhador em ambientes onde os ruídos superam os decibéis permitidos.

REF:	DESCRIÇÃO	MIN.	EMB.
8011	Abafador de Ruídos	36	36

Fita de Demarcação de Solo

Adesiva



Ideal para destaques, sinalização e demarcação de uso residencial, comercial e industrial.

REF.	DESCRIÇÃO	MIN.	EMB.
7637	Fita Demarcação Solo 48 mm x 14 m Amarela	12	12
7638	Fita Demarcação Solo 48 mm x 14 m Azul	12	12
7641	Fita Demarcação Solo 48 mm x 14 m Verde	12	12
7639	Fita Demarcação Solo 48 mm x 14 m Vermelha	12	12
7640	Fita Demarcação Solo 48 mm x 14 m Zebrada	12	12

Fita de Demarcação de Área



Ideal para isolamento de áreas e sinalização de locais que ofereçam algum tipo de perigo.


REF.	DESCRIÇÃO	MIN.	EMB.
7649	Fita Demarcação de Área 65 mm x 150 m Zebr.	10	10



Imagens Ilustrativas




Imagens Ilustrativas



Utilizado em máscara de solda para proteção da visão.

REF.	DESCRIÇÃO	MIN.	EMB.
8073	Vidro Retangular p/ Másc. Esc. Solda nº 10	400	400
8074	Vidro Retangular p/ Másc. Esc. Solda nº 12	400	400
8075	Vidro Retangular p/ Másc. Esc. Solda nº 14	200	400
7927	Vidro Retangular p/ Másc. Transparente	25	400



PINTURA



Padrão
SDS Plus



Encaixe SDS Plus



Encaixe Sextavado




Imagens Ilustrativas

Indicado para misturar tinta, argamassa entre outros



REF.	DESCRIÇÃO	MIN.	EMB.
7906	Misturador de Aço SDS Plus 400 mm Ø 80 mm	6	36
7907	Misturador de Aço SDS Plus 600 mm Ø 100 mm	6	36
7908	Misturador de Aço Sextavado 400 mm Ø 80 mm	6	36
7909	Misturador de Aço Sextavado 600 mm Ø 100 mm	6	36

Bandeja para Pintura

Grande



Média



Imagens Ilustrativas

Indicado para armazenagem de tinta líquida durante o processo de pintura.

REF:	DESCRIÇÃO	MIN.	EMB.
7928	Bandeja para Pintura Média	12	12
7929	Bandeja para Pintura Grande	12	12



Imagens Ilustrativas

2 m

3 m



Ponta em PVC removível



Cabo extensível

Indicado para pinturas em locais altos.
7744: Tam. fechado 1,23 m | 7745: Tam. fechado 1,66 m

REF:	DESCRIÇÃO	MIN.	EMB.
7744	Extensor Telescópico 2 m	24	24
7745	Extensor Telescópico 3 m	20	20

Aplicador de Massa



Fácil
Utilização



Ideal para aplicação de massas sobre paredes, tetos, portas etc.

REF.	DESCRIÇÃO	MIN.	EMB.
8203	Aplicador de Massa	24	24

Raspador de Rejunte



Com Lâmina
Extra



Para remoção de rejunte e abertura de sulcos sobre trincas em paredes para posterior recobrimento com massa corrida.


REF.	DESCRIÇÃO	MIN.	EMB.
7439	Raspador de Rejunte	10	60

BRASFORT**Espaçador de Piso**

REF.	DESCRIÇÃO	MIN.	EMB.
7447	Espaçador de Piso 1 mm c/ 100 peças	50	50
7448	Espaçador de Piso 1,5 mm c/ 100 peças	50	50
7449	Espaçador de Piso 2 mm c/ 100 peças	50	50
7450	Espaçador de Piso 3 mm c/ 100 peças	50	50
7451	Espaçador de Piso 4 mm c/ 100 peças	50	50
7452	Espaçador de Piso 5 mm c/ 100 peças	50	50
7453	Espaçador de Piso 8 mm c/ 80 peças	50	50

Espaçador para Bloco de Vidro

**Proporciona
Uniformidade e
Padronização**



Alinha blocos de vidro na montagem.
Proporciona uniformidade e padronização.

REF.	DESCRIÇÃO	MIN.	EMB.
7454	Espaçador para Bloco de Vidro c/ 10 peças	6	6



2406 - Exp. Encartelados Balcão.

Display de Balcão - 15 nichos;

- Desmontável;
- Leve e fácil transporte;
- Dimensões: 63 x 25 x 37 cm.

**2405 - Exp. Encartelados Chão**

Display de Chão

- 87 ganchos;
- Desmontável;
- Leve e fácil transporte;
- Dimensões: 185 x 41 x 44 cm.

**1011 - Exp. Pilhas aramado p/ 6 cart.****Display de Balcão**

- 6 ganchos;
- Desmontável;
- Leve e fácil transporte;
- Dimensões: 57 x 26 x 23 cm.

**1013 - Exp. Pilhas Papelão p/ 15 cart.****Display de Chão**

- 15 nichos;
- Desmontável;
- Leve e fácil transporte;
- Dimensões: 115 x 51 x 32 cm.

Expositores

7616 - Exp. Brocas**Display de Balcão**

- 24 nichos;
- Leve e fácil transporte;
- Dimensões: 40 x 24 x 40 cm.

**7985 - Exp. Facão****Display de Chão**

- Capacidade para 42 facões;
- Leve e fácil transporte;
- Dimensões: 72 x 39 x 46 cm.

Expositores de produtos**1017 - Exp. Chapa c/ 30 ganchos.****Display de Chão**

- 30 ganchos;
- Desmontável;
- Fácil transporte;
- Dimensões: 215 x 45 x 100 cm.



Imagens Ilustrativas



www.brasfort.net.br



BRASFORT_BRASIL

BRASFORT

